



BancoEstado ***Corredores de Bolsa***

ESTADOS FINANCIEROS INTERMEDIOS

Al 30 de septiembre 2025 y 2024 y 31 de diciembre de 2024

Por los periodos terminados en esas fechas

BancoEstado S.A. Corredores de Bolsa

Santiago, Chile

BANCOESTADO S.A. CORREDORES DE BOLSA

Estados Financieros Intermedios

30 de septiembre de 2025 y 2024 y 31 de diciembre de 2024

Contenido

- I. Identificación
- II. Estado de Situación Financiera Intermedio
- III. Estado de Resultados Integrales del Periodo Intermedio
- IV. Estado de Cambios en el Patrimonio Intermedio
- V. Estado de Flujos de Efectivo Intermedio
- VI. Notas a los Estados Financieros Intermedios

\$	=	Peso Chileno
M\$	=	Miles de Pesos Chilenos
MM\$	=	Millones de Pesos Chilenos
U.F.	=	Unidad de Fomento
US\$	=	Dólar Estadounidense
MUS\$	=	Miles de Dólares Estadounidenses
€	=	Euros

BANCOESTADO S.A. CORREDORES DE BOLSA

ÍNDICE

	Página
Identificación.....	4
Estado de Situación Financiera Intermedio.....	5
Estado de Resultados Integrales Intermedio	7
Estado de Cambios en el Patrimonio Intermedio	8
Estado de Flujos de Efectivo Intermedio	9
Notas a los Estados Financieros Intermedios:	
Nota 1 Información general.....	10
Nota 2 Bases de preparación.....	14
Nota 3 Resumen de principales políticas contables.....	16
Nota 4 Gestión de riesgos.....	39
Nota 5 Uso de estimaciones y juicios contables críticos.....	50
Nota 6 Reajustes y diferencias de cambios.....	51
Nota 7 Efectivo y efectivo equivalente.....	52
Nota 8 Instrumentos financieros por categoría.....	52
Nota 9 Instrumentos financieros a valor razonable - cartera propia.....	54
Nota 10 Instrumentos financieros a costo amortizado - cartera propia.....	58
Nota 11 Instrumentos financieros a costo amortizado - operaciones de financiamiento.....	59
Nota 12 Contratos de derivados financieros.....	60
Nota 13 Deudores por intermediación.....	62
Nota 14 Cuentas por cobrar por operaciones de cartera propia.....	63
Nota 15 Otras cuentas por cobrar.....	64
Nota 16 Saldos y transacciones con partes relacionadas.....	65
Nota 17 Inversiones en sociedades.....	75
Nota 18 Intangibles.....	77
Nota 19 Propiedades, planta y equipo.....	79
Nota 20 Otros activos.....	81
Nota 21 Pasivos financieros a valor razonable.....	81
Nota 22 Obligaciones por financiamiento.....	81
Nota 23 Obligaciones con bancos e instituciones financieras.....	86
Nota 24 Acreedores por intermediación.....	87
Nota 25 Cuentas por pagar por operaciones de cartera propia.....	88
Nota 26 Otras cuentas por pagar.....	88
Nota 27 Provisiones.....	89
Nota 28 Impuestos.....	90
Nota 29 Resultado por líneas de negocios.....	93
Nota 30 Contingencias y compromisos.....	95
Nota 31 Patrimonio.....	99
Nota 32 Sanciones.....	102

Página

Nota 33	Remuneraciones y gastos del personal.....	103
Nota 34	Otros gastos de administración.....	106
Nota 35	Hechos relevantes.....	107
Nota 36	Hechos posteriores.....	108

IDENTIFICACIÓN

1.1	R.U.T	96.564.330	-	3
1.2	Registro C.M.F	0137		
1.3	Razón Social	BancoEstado S.A. Corredores de Bolsa		
1.4	Representante Legal	Juan Ignacio San Martín Campos		
1.5	Gerente General	Juan Ignacio San Martín Campos		
1.6	Tipo de operación 1. Por cuenta propia y terceros 2. Sólo por cuenta de terceros	1		
1.7	Periodo que informa	septiembre 2025		
1.8	Moneda de Presentación	Pesos Chilenos		

BANCOESTADO S.A. CORREDORES DE BOLSA
Estado de Situación Financiera Intermedio

Al 30 de septiembre de 2025 y 31 de diciembre de 2024

(En miles de pesos - M\$)

		Notas	30.09.2025	31.12.2024
			M\$	M\$
ACTIVOS				
11.01.00	Efectivo y efectivo equivalente	7	4.398.607	1.454.381
11.02.00	Instrumentos financieros		614.388.311	623.187.075
11.02.10	A valor razonable – Cartera propia disponible		76.162.087	44.647.973
11.02.11	Renta variable (IRV)	9	3.698.706	3.151.368
11.02.12	Renta fija e intermediación financiera (IRF e IIF)	9	72.463.381	41.496.605
11.02.20	A valor razonable – Cartera propia comprometida		505.262.055	523.352.175
11.02.21	Renta variable	9	-	-
11.02.22	Renta fija e Intermediación Financiera	9	505.262.055	523.352.175
11.02.30	A valor razonable – Instrumentos financieros derivados	12	-	-
11.02.40	A costo amortizado – Cartera propia disponible	10	-	-
11.02.50	A costo amortizado – Cartera propia comprometida	10	-	-
11.02.60	A costo amortizado – Operaciones de financiamiento		32.964.169	55.186.927
11.02.61	Operaciones de compra con retroventa sobre IRV	11	31.663.935	55.090.532
11.02.62	Operaciones de compra con retroventa sobre IRF e IIF	11	1.300.234	96.395
11.02.63	Otras	11	-	-
11.03.00	Deudores por intermediación	13	101.676.560	37.171.796
11.04.00	Cuentas por cobrar por operaciones de cartera propia	14	6.987.267	237.711
11.05.00	Cuentas por cobrar a partes relacionadas	16	168.250	117.618
11.06.00	Otras cuentas por cobrar	15	604.041	846.391
11.07.00	Impuestos por cobrar	28	-	-
11.08.00	Impuestos diferidos	28	-	-
11.09.00	Inversiones en sociedades	17	10.104	8.272
11.10.00	Intangibles	18	586.568	586.568
11.11.00	Propiedades, planta y equipo	19	654.788	696.991
11.12.00	Otros activos	20	175.910	60.894
10.00.00	TOTAL ACTIVOS		729.650.406	664.367.697

Las notas adjuntas números 1 al 36 forman parte integral de estos Estados Financieros Intermedios.

BANCOESTADO S.A. CORREDORES DE BOLSA
Estado de Situación Financiera Intermedio

Al 30 de septiembre de 2025 y 31 de diciembre de 2024

(En miles de pesos - M\$)

		Notas	30.09.2025	31.12.2024
			M\$	M\$
PASIVOS Y PATRIMONIO				
Pasivos				
21.01.00	Pasivos financieros		492.426.391	508.097.636
21.01.10	A valor razonable	21	-	-
21.01.20	A valor razonable – Instrumentos financieros derivados	12	-	-
21.01.30	Obligaciones por financiamiento	22	492.426.391	508.097.636
21.01.31	Operaciones de venta con retrocompra sobre IRV	22	-	-
21.01.32	Operaciones de venta con retrocompra sobre IRF e IIF	22	491.908.692	507.507.872
21.01.33	Otras	22	517.699	589.764
21.01.40	Obligaciones con bancos e instituciones financieras	23	-	-
21.02.00	Acreeedores por intermediación	24	103.718.976	36.759.444
21.03.00	Cuentas por pagar por operaciones de cartera propia	25	9.834.592	4.059.734
21.04.00	Cuentas por pagar a partes relacionadas	16	22.453	7.828.080
21.05.00	Otras cuentas por pagar	26	6.313.493	3.280.611
21.06.00	Provisiones	27	705.051	600.303
21.07.00	Impuestos por pagar	28	1.217.920	2.851.072
21.08.00	Impuestos diferidos	28	530.179	301.804
21.09.00	Otros pasivos		-	-
21.00.00	Total pasivos		614.769.055	563.778.684
Patrimonio				
22.01.00	Capital	31	6.658.928	6.658.928
22.02.00	Reservas	31	1.707.696	1.288.151
22.03.00	Resultados acumulados	31	95.552.934	90.663.548
22.04.00	Resultado del ejercicio		10.961.793	9.778.386
22.05.00	Dividendos provisorios o participaciones		-	(7.800.000)
22.00.00	Total patrimonio		114.881.351	100.589.013
20.00.00	TOTAL PASIVOS Y PATRIMONIO		729.650.406	664.367.697

Las notas adjuntas números 1 al 36 forman parte integral de estos Estados Financieros Intermedios.

BANCOESTADO S.A. CORREDORES DE BOLSA
Estado de Resultados Integrales del Periodo Intermedio

Por los periodos comprendidos entre el 1 de enero y 30 de septiembre de 2025 y 2024

(En miles de pesos - M\$)

	Notas	30.09.2025	30.09.2024	01.07.2025 /	01.07.2024 /	
		M\$	M\$	30.09.2025	30.09.2024	
				M\$	M\$	
A) ESTADO DE RESULTADOS						
Resultado por intermediación						
30.10.01	Comisiones por operaciones bursátiles	29	1.657.448	1.424.412	553.279	545.260
30.10.02	Comisiones por operaciones extra bursátiles	29	168.541	195.580	60.978	65.148
30.10.03	Gastos por comisiones y servicios	29	(105.877)	(237.259)	(35.223)	(52.259)
30.10.04	Otras comisiones		-	-	-	-
30.10.00	Total resultado por intermediación	29	1.720.112	1.382.733	579.034	558.149
Ingresos por servicios						
30.20.01	Ingresos por administración de cartera	29	1.180.591	1.111.033	353.716	363.024
30.20.02	Ingresos por custodia de valores	29	90.613	106.386	90.613	38.799
30.20.03	Ingresos por asesorías financieras	29	4.296.355	72.386	1.903.104	610
30.20.04	Otros ingresos por servicios	29	77.764	88.166	61.333	21.728
30.20.00	Total ingresos por servicios		5.645.323	1.377.971	2.408.766	424.161
Resultado por instrumentos financieros						
30.30.01	A valor razonable	29	29.615.415	38.579.158	9.131.345	12.848.185
30.30.02	A valor razonable - Instrumentos financieros derivados		-	-	-	-
30.30.03	A costo amortizado		-	-	-	-
30.30.04	A costo amortizado - Operaciones de financiamiento	29	1.560.195	1.555.176	340.199	541.992
30.30.00	Total resultado por instrumentos financieros		31.175.610	40.134.334	9.471.544	13.390.177
Resultado por operaciones de financiamiento						
30.40.01	Gastos por financiamiento	29	(18.363.276)	(23.863.303)	(5.958.726)	(7.150.602)
30.40.02	Otros gastos financieros	29	(588.415)	(357.472)	(204.102)	(174.702)
30.40.00	Total resultado por operaciones de financiamiento	29	(18.951.691)	(24.220.775)	(6.162.828)	(7.325.304)
Gastos de administración y comercialización						
30.50.01	Remuneraciones y gastos de personal	33	(3.362.474)	(2.713.634)	(1.218.318)	(966.534)
30.50.02	Gastos de comercialización		(79.267)	(103.669)	(17.716)	(40.610)
30.50.03	Otros gastos de administración	34	(2.486.481)	(2.270.669)	(911.257)	(800.516)
30.50.00	Total gastos de administración y comercialización		(5.928.222)	(5.087.972)	(2.147.291)	(1.807.660)
Otros resultados						
30.60.01	Reajuste y diferencia de cambio	6	910	(2.707)	1.089	21.415
30.60.02	Resultado de inversiones en sociedades		2.851	2.053	823	297
30.60.03	Otros ingresos (gastos)		30.460	(2.721)	34.133	(5.592)
30.60.00	Total otros resultados		34.221	(3.375)	36.045	16.120
30.70.00	Resultado antes de impuesto a la renta		13.695.353	13.582.916	4.185.270	5.255.643
30.80.00	Impuesto a la renta	28	(2.733.560)	(2.828.722)	(947.133)	(1.086.172)
30.00.00	UTILIDAD DEL EJERCICIO		10.961.793	10.754.194	3.238.137	4.169.471
				01.07.2025 /	01.07.2024 /	
				30.09.2025	30.09.2024	
B) ESTADO DE OTROS RESULTADOS INTEGRALES						
30.00.00	UTILIDAD DEL EJERCICIO		10.961.793	10.754.194	3.238.137	4.169.471
Ingresos (gastos) registrados con abono (cargo) a patrimonio						
31.10.00	Revalorización de propiedades, planta y equipo		-	-	-	-
31.20.00	Activos financieros a valor razonable por patrimonio		547.338	(688.996)	(123.519)	(198.253)
31.30.00	Participación de otros resultados integrales de inversiones en sociedades		73	18	66	(19)
31.40.00	Otros ingresos (gastos) registrados con abono (cargo) a patrimonio		-	-	-	-
31.50.00	Impuesto a la renta de otros resultados integrales		(127.866)	320.586	37.037	59.899
31.00.00	Total ingresos (gastos) registrados con abono (cargo) a patrimonio		419.545	(368.392)	(86.416)	(138.373)
32.00.00	TOTAL RESULTADOS INTEGRALES RECONOCIDOS DEL EJERCICIO		11.381.338	10.385.802	3.151.721	4.031.098

Las notas adjuntas números 1 al 36 forman parte integral de estos Estados Financieros Intermedios.

BANCOESTADO S.A. CORREDORES DE BOLSA

Estado de Cambios en el Patrimonio Intermedio

Por los periodos comprendidos entre el 1 de enero y 30 de septiembre de 2025 y de 2024

(En miles de pesos - M\$)

ESTADO DE CAMBIOS EN EL PATRIMONIO	Notas	Capital	Reservas				Resultados acumulados	Resultado del ejercicio	Dividendos provisorios o participaciones	Total
			Activos financieros a valor razonable por patrimonio	Revalorización propiedades, planta y equipos	Otras					
			M\$	M\$	M\$	M\$				
40.10.00	Saldo inicial al 1 de enero de 2025	31	6.658.928	1.288.105	-	46	90.663.548	9.778.386	(7.800.000)	100.589.013
40.20.00	Aumento (disminución) de capital		-	-	-	-	-	-	-	-
40.30.00	Resultados integrales del ejercicio	31	-	419.472	-	73	-	10.961.793	-	11.381.338
40.30.10	Total de ingresos (gastos) registrados con abono (cargo) a patrimonio		-	419.472	-	73	-	-	-	419.545
40.30.20	Utilidad del ejercicio	31	-	-	-	-	-	10.961.793	-	10.961.793
40.40.00	Transferencias a resultados acumulados	31	-	-	-	-	9.778.386	(9.778.386)	2.911.000	2.911.000
40.50.00	Dividendos o participaciones distribuidas		-	-	-	-	(4.889.000)	-	4.889.000	-
40.60.00	Otros ajustes a patrimonio		-	-	-	-	-	-	-	-
40.00.00	Saldo final al 30 de septiembre de 2025		6.658.928	1.707.577	-	119	95.552.934	10.961.793	-	114.881.351
40.10.00	Saldo inicial al 1 de enero de 2024	31	6.658.928	1.435.361	-	(14)	81.104.830	9.558.718	-	98.757.823
40.20.00	Aumento (disminución) de capital		-	-	-	-	-	-	-	-
40.30.00	Resultados integrales del ejercicio	31	-	(368.410)	-	18	-	10.754.194	-	10.385.802
40.30.10	Total de ingresos (gastos) registrados con abono (cargo) a patrimonio		-	(368.410)	-	18	-	-	-	(368.392)
40.30.20	Utilidad del ejercicio	31	-	-	-	-	-	10.754.194	-	10.754.194
40.40.00	Transferencias a resultados acumulados	31	-	-	-	-	9.558.718	(9.558.718)	-	-
40.50.00	Dividendos o participaciones distribuidas		-	-	-	-	-	-	-	-
40.60.00	Otros ajustes a patrimonio		-	-	-	-	-	-	-	-
40.00.00	Saldo final al 30 de septiembre de 2024		6.658.928	1.066.951	-	4	90.663.548	10.754.194	-	109.143.625

Las notas adjuntas números 1 al 36 forman parte integral de estos Estados Financieros Intermedios.

BANCOESTADO S.A. CORREDORES DE BOLSA
Estado de Flujos de Efectivo Método Directo Intermedio

Por los periodos comprendidos entre el 1 de enero y 30 de septiembre de 2025 y 2024

(En miles de pesos - M\$)

	Notas	30.09.2025	30.09.2024
		M\$	M\$
FLUJO NETO ORIGINADO POR ACTIVIDADES DE LA OPERACION			
51.11.00	Comisiones recaudadas (pagadas)	6.089.648	1.708.158
51.12.00	Ingreso (egreso) neto por cuenta de clientes	9.160.151	4.072.085
51.13.00	Ingreso (egreso) neto por instrumentos financieros a valor razonable	(1.243.103)	(8.320.185)
51.14.00	Ingreso (egreso) neto por instrumentos financieros derivados	-	-
51.15.00	Ingreso (egreso) neto por instrumentos financieros a costo amortizado	4.799.756	6.612.724
51.16.00	Ingreso (egreso) neto por asesorías financieras, administración de cartera y custodia	1.244.845	1.027.820
51.17.00	Gastos de administración y comercialización pagados	(5.799.782)	(2.915.572)
51.18.00	Impuestos pagados	(5.683.411)	(3.494.428)
51.19.00	Otros ingresos (egresos) netos por actividades de la operación	(588.415)	(357.472)
51.10.00	Flujo neto originado en actividades de la operación	7.979.689	(1.666.870)
FLUJO NETO ORIGINADO POR ACTIVIDADES DE FINANCIAMIENTO			
52.11.00	Ingreso (egreso) neto por pasivos financieros	(116.869)	(111.695)
52.12.00	Ingreso (egreso) neto por financiamiento de partes relacionadas	-	-
52.13.00	Aumentos de capital	-	-
52.14.00	Reparto de utilidades y de capital	(4.889.000)	-
52.15.00	Otros ingresos (egresos) netos por actividades de financiamiento	-	-
52.10.00	Flujo neto originado por actividades de financiamiento	(5.005.869)	(111.695)
FLUJO NETO ORIGINADO POR ACTIVIDADES DE INVERSION			
53.11.00	Ingresos por ventas de propiedades, planta y equipo	-	-
53.12.00	Ingresos por ventas de inversiones en sociedades	-	-
53.13.00	Dividendos y otros ingresos percibidos de inversiones en sociedades	17	454
53.14.00	Incorporación de propiedades, planta y equipo e Intangibles	18-19	(34.425)
53.15.00	Inversiones en sociedades	-	-
53.16.00	Otros ingresos (egresos) netos de inversión	-	-
53.10.00	Flujo neto originado por actividades de inversión	(30.504)	(33.971)
50.10.00	Flujo neto total positivo (negativo) del ejercicio	2.943.316	(1.812.536)
50.20.00	Efectos de la variación por tipo de cambio sobre el efectivo y efectivo equivalente	910	(2.707)
50.30.00	VARIACION NETA DEL EFECTIVO Y EFECTIVO EQUIVALENTE	2.944.226	(1.815.243)
50.40.00	SALDO INICIAL DE EFECTIVO Y EFECTIVO EQUIVALENTE	7	4.342.380
50.00.00	SALDO FINAL DE EFECTIVO Y EFECTIVO EQUIVALENTE	7	2.527.137

Las notas adjuntas números 1 al 36 forman parte integral de estos Estados Financieros Intermedios.

BANCOESTADO S.A. CORREDORES DE BOLSA

Notas a los Estados Financieros Intermedios

Por los periodos terminados el 30 de septiembre de 2025 y 2024 y el año terminado el 31 de diciembre de 2024
(En miles de pesos - M\$)

NOTA 1 - INFORMACIÓN GENERAL

BancoEstado S.A. Corredores de Bolsa RUT 96.564.330-3 (en adelante “La Sociedad”) fue constituida originalmente como BanEstado S.A. Agentes de Valores, sociedad anónima cerrada, según escritura pública de fecha 17 de agosto de 1989. El 10 de junio de 1992, reemplazó su calidad de Agente de Valores por la de Corredores de Bolsa, pasando a denominarse BanEstado S.A. Corredores de Bolsa. En Junta General Extraordinaria de Accionistas de fecha 28 de febrero de 2002, unánimemente se aprobó la modificación de la razón social de la Sociedad, de BanEstado S.A. Corredores de Bolsa a BancoEstado S.A. Corredores de Bolsa. Con fecha 22 de abril de 2002, se registró la modificación del cambio de razón social en el registro de Corredores de Bolsa y Agentes de Valores, según consta en certificado emitido por Comisión para el Mercado Financiero (en adelante “CMF”).

La Sociedad es una filial del Banco del Estado de Chile. El 19 de enero de 1990, obtuvo su inscripción, en el Registro de Corredores de Bolsa y Agentes de Valores de la CMF con el N° 0137. La Sociedad se encuentra sujeta a la fiscalización de la CMF.

La Sociedad se encuentra domiciliada en calle Bandera 76, piso 6, oficinas números 601 y 602 de la comuna y ciudad de Santiago de Chile.

El objeto de la Sociedad es la ejecución de toda clase de operaciones de intermediación de valores, en los términos contemplados en el artículo 24 de la Ley N° 18.045, Ley de Mercado de Valores.

Accionistas de la Sociedad:

Banco del Estado de Chile	99,9996%
Sociedad de Inversiones Previsionales S.A.	0,0004%

Los Estados Financieros Intermedios de BancoEstado S.A. Corredores de Bolsa, correspondientes al periodo terminado al 30 de septiembre de 2025, fueron aprobados por su Directorio en Segunda Sesión Extraordinaria celebrada con fecha 27 de octubre de 2025.

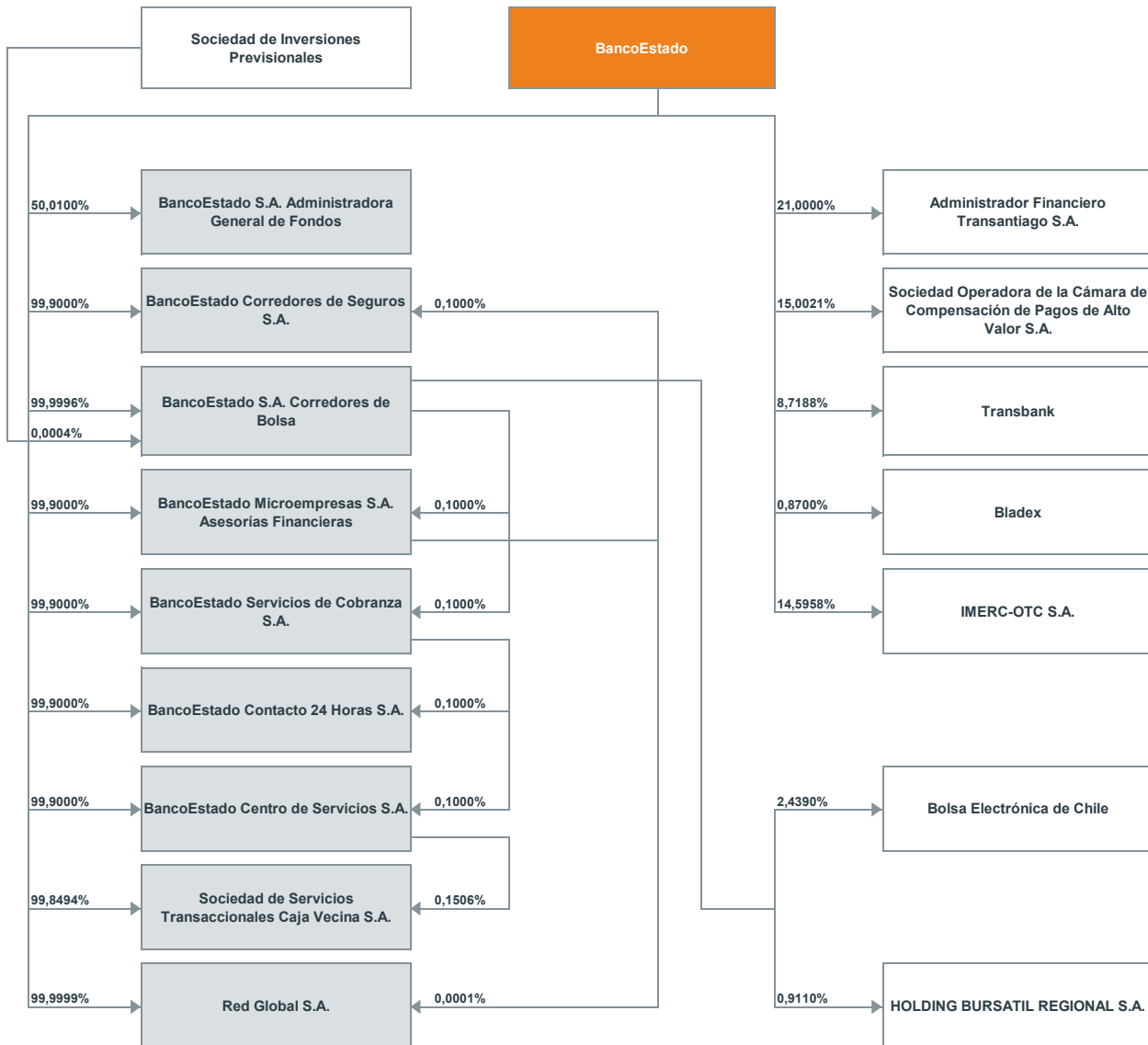
BANCOESTADO S.A. CORREDORES DE BOLSA

Notas a los Estados Financieros Intermedios

Por los periodos terminados el 30 de septiembre de 2025 y 2024 y el año terminado el 31 de diciembre de 2024
(En miles de pesos - M\$)

NOTA 1 - INFORMACIÓN GENERAL (Continuación)

La información relativa al Grupo Económico al cual pertenece BancoEstado S.A. Corredores de Bolsa es la siguiente:



Malla actualizada al 30 de septiembre de 2025.

BANCOESTADO S.A. CORREDORES DE BOLSA

Notas a los Estados Financieros Intermedios

Por los periodos terminados el 30 de septiembre de 2025 y 2024 y el año terminado el 31 de diciembre de 2024
(En miles de pesos - M\$)

NOTA 1 - INFORMACIÓN GENERAL (Continuación)

A la fecha de presentación de estos Estados Financieros Intermedios, nuestros Auditores Externos son KPMG Auditores Consultores Limitada, que se encuentran inscritos en el Registro de Auditores con el N° 009 de la CMF.

a) Los principales negocios o actividades que la Sociedad realiza por cuenta de terceros son:

Intermediación de renta variable y renta fija

Ofrece a los clientes comprar y/o vender todas las acciones e instrumentos financieros que se transan en la Bolsa de Comercio de Santiago (Holding Bursátil Regional S.A.– NUAM) y Bolsa Electrónica de Chile, Bolsa de valores, de las cuales se obtienen los ingresos vía comisiones cobradas a los clientes.

Administración de Carteras

Corresponden a actividades desarrolladas con los recursos en efectivo o valores de oferta pública que se reciben de un cliente para que sean administrados por cuenta y riesgo del mandante, con facultad para decidir su inversión, enajenación y demás actividades que correspondan, en conformidad con las disposiciones contenidas en el contrato de administración suscrito.

Custodia de Valores

Corresponden a instrumentos de renta fija y variable que la Sociedad mantiene en custodia y en administración de cartera, por cuenta de clientes.

Asesorías Financieras

Corresponde a asesorías entregadas a clientes, con motivo de transacciones especiales. Se incluye dentro de este producto las aperturas a bolsas, aumentos de capital y colocaciones de efectos de comercio. Los ingresos se obtienen de las comisiones cobradas a los clientes por los servicios prestados.

Compra y Venta de Moneda Extranjera

Ofrece a los clientes realizar operaciones de compra y venta de distintas monedas. Se obtienen los ingresos por Spreads aplicados a cada transacción.

BANCOESTADO S.A. CORREDORES DE BOLSA

Notas a los Estados Financieros Intermedios

Por los periodos terminados el 30 de septiembre de 2025 y 2024 y el año terminado el 31 de diciembre de 2024 (En miles de pesos - M\$)

NOTA 1 - INFORMACIÓN GENERAL (Continuación)

El número de clientes por negocios al 30 de septiembre de 2025 y 31 de diciembre de 2024 es el siguiente:

Negocios/servicios por cuenta de terceros	2025		2024	
	Número de clientes no relacionados	Número de clientes relacionados	Número de clientes no relacionados	Número de clientes relacionados
Intermediación	14.035	16	13.229	19
Administración de cartera	68	9	68	8
Custodia de valores	3	-	5	-
Asesorías financieras	11	1	10	1
Compraventa de moneda extranjera	74.561	19	80.561	34
Finanzas corporativas	6	-	4	-
Otras	162	3	-	1

b) Los principales negocios que la Sociedad realiza por cuenta propia son:

Compra y Venta de Instrumentos de Renta Fija e Intermediación Financiera

Efectúa operaciones de compra y ventas de instrumentos de renta fija e intermediación financiera como una forma de inversión. Los ingresos se obtienen por los intereses y reajustes devengados en la compra de los instrumentos y por las utilidades y/o pérdidas generadas en la venta.

Pactos de Venta con Compromiso de Retrocompra

La Sociedad vende a clientes determinados valores de oferta pública efectuando simultáneamente, y con el mismo cliente, un compromiso de compra por los valores enajenados.

Operaciones de Simultáneas - Vendedor a Plazo

Efectúa operaciones de financiamiento a través de operaciones simultáneas a corredores contraparte. Los ingresos se obtienen al valorizar el derecho, al valor de costo incrementado en el equivalente de aplicar linealmente el porcentaje de aumento implícito entre valor de enajenación, al día de suscripción, y el monto pactado a recibir.

Compra y Venta de Moneda Extranjera

Realizar operaciones de compra y venta de distintas monedas.

BANCOESTADO S.A. CORREDORES DE BOLSA

Notas a los Estados Financieros Intermedios

Por los periodos terminados el 30 de septiembre de 2025 y 2024 y el año terminado el 31 de diciembre de 2024
(En miles de pesos - M\$)

NOTA 1 - INFORMACIÓN GENERAL (Continuación)

Intermediación de Renta Variable

Comprar y/o vender todas las acciones e instrumentos financieros que se transan en la Bolsa de Comercio de Santiago (Holding Bursátil Regional S.A.– NUAM) y Bolsa Electrónica de Chile, Bolsa de Valores, de las cuales se obtienen los ingresos vía comisiones cobradas a los clientes.

NOTA 2 - BASES DE PREPARACIÓN

a) Estados Financieros:

El Artículo Primero de la Ley N° 21.000 que “Crea la Comisión para el Mercado Financiero”, en el numeral 6 de su Artículo N° 5, faculta a la Comisión para el Mercado Financiero, el poder fijar normas para la confección y presentación de las Memorias, Balances, Estados de Situación y demás Estados Financieros de las entidades fiscalizadas y determinar los principios conforme a los cuales deberán llevar su contabilidad.

De acuerdo con la normativa legal vigente, para efectos de la preparación de sus Estados Financieros Intermedios, la Sociedad se ciñe a las instrucciones impartidas por la Comisión para el Mercado Financiero, las cuales señala que los Estados Financieros sean preparados de acuerdo con las Normas Internacionales de información Financiera (NIIF o IFRS, su sigla en inglés) acordadas por el International Accounting Standards Board (IASB).

Las Notas a los Estados Financieros Intermedios contienen información adicional a la presentada en el Estado de Situación Financiera Intermedio, Estado de Resultados Integrales del Periodo Intermedio, Estado de Cambios en el Patrimonio Intermedio y Estado de Flujos de Efectivo Intermedio. En ellas, se suministran descripciones narrativas o desagregación de tales Estados Financieros Intermedios en forma clara, relevante, fiable y comparable.

b) Periodo cubierto:

Los Estados Financieros Intermedios (en adelante “Estados Financieros”), comprenden el Estado de Situación Financiera Intermedio al 30 de septiembre de 2025 y 31 de diciembre de 2024, y los correspondientes Estado de Resultados Integrales Intermedio, Estado de Cambios en el Patrimonio Intermedio y Estado de Flujos de Efectivo Intermedio por los periodos comprendidos entre el 1 de enero y 30 de septiembre de 2025 y 2024. Se incluye el Estado

BANCOESTADO S.A. CORREDORES DE BOLSA

Notas a los Estados Financieros Intermedios

Por los periodos terminados el 30 de septiembre de 2025 y 2024 y el año terminado el 31 de diciembre de 2024
(En miles de pesos - M\$)

NOTA 2 - BASES DE PREPARACIÓN (Continuación)

de Resultados Integrales Intermedio con cifras comparativas comprendido entre el 1 de julio y el 30 de septiembre de 2025 y 2024.

c) Moneda funcional y de presentación:

La Sociedad ha definido como su moneda funcional el peso chileno, basada en:

- Es la moneda del entorno económico principal cuyas fuerzas competitivas y regulaciones determinan fundamentalmente los precios de los servicios financieros que la Sociedad presta.
- Es la moneda que influye fundamentalmente en los costos por remuneraciones y de otros costos necesarios para proporcionar los servicios que la Sociedad brinda a sus clientes.

La moneda de presentación para los Estados Financieros Intermedios es el peso chileno, expresados en miles de pesos (M\$).

d) Hipótesis de negocio en marcha:

La Administración de BancoEstado S.A. Corredores de Bolsa, estima que la Sociedad no tiene incertidumbres significativas, eventos subsecuentes reveladores o indicadores de deterioro fundamentales que pudieran afectar la hipótesis de empresa en marcha a la fecha de presentación de los presentes Estados Financieros.

e) Reclasificaciones significativas:

Al 30 de septiembre de 2025 y 31 de diciembre de 2024, la Sociedad no ha efectuado reclasificaciones en sus Estados Financieros Intermedios.

BANCOESTADO S.A. CORREDORES DE BOLSA

Notas a los Estados Financieros Intermedios

Por los periodos terminados el 30 de septiembre de 2025 y 2024 y el año terminado el 31 de diciembre de 2024
(En miles de pesos - M\$)

NOTA 3 - RESUMEN DE PRINCIPALES POLÍTICAS CONTABLES

a) Bases de medición:

Los criterios de medición de los activos y pasivos presentados en el Estado de Situación Financiera son los siguientes:

- **Activos y pasivos medidos a costo amortizado:**

El costo amortizado de un activo o de un pasivo financiero es la medida inicial de dicho activo o pasivo financiero menos reembolsos al principal, más o menos, según sea el caso, la amortización acumulada de cualquier diferencia entre el monto inicial y el correspondiente valor de reembolso al vencimiento, ajustado por cualquier pérdida crediticia esperada para los activos.

En el caso de los activos y pasivos financieros, en su reconocimiento inicial se registran por el valor razonable, más o menos, los costos de transacción que sean directamente atribuibles a la adquisición del activo financiero o por contraer el pasivo financiero. Posteriormente, son valorizados a su costo amortizado, determinándose éste de acuerdo con el método de la tasa de interés efectiva.

El método de la tasa de interés efectiva es un método de cálculo del costo amortizado de un activo o un pasivo financiero y de imputación del ingreso o gasto financiero a lo largo del periodo correspondiente. La tasa de interés efectiva es la tasa de descuento que iguala exactamente los flujos de efectivo por cobrar o pagar estimados (incluye todas las comisiones y puntos de interés pagados o recibidos por las partes del contrato, que integren la tasa de interés efectiva, así como los costos de transacción y cualquier otra prima o descuento) a lo largo de la vida esperada del activo financiero o pasivo financiero o, cuando sea adecuado, en un periodo más corto, con el importe neto en libros del activo o pasivo financiero reconocido inicialmente.

- **Activos y pasivos medidos a valor razonable:**

Se entiende por valor razonable como el precio que sería recibido por vender un activo o pagado por transferir un pasivo en una transacción ordenada entre participantes del mercado en la fecha de la medición. La referencia más objetiva y habitual del valor razonable de un activo o pasivo, es el precio que se pagaría por él en un mercado organizado y transparente (“Precio de cotización” o “Precio de mercado”).

BANCOESTADO S.A. CORREDORES DE BOLSA

Notas a los Estados Financieros Intermedios

Por los periodos terminados el 30 de septiembre de 2025 y 2024 y el año terminado el 31 de diciembre de 2024
(En miles de pesos - M\$)

NOTA 3 - RESUMEN DE PRINCIPALES POLÍTICAS CONTABLES (Continuación)

Para aquellos instrumentos financieros sin precios de mercado disponibles, los valores razonables se estimarán utilizando los valores actuales u otras técnicas de valuación. Estas técnicas pueden verse significativamente afectadas por los supuestos utilizados, incluyendo la tasa de descuento. En *IFRS 13, "Medición del valor razonable"*, se establece una jerarquía de valor razonable, que prioriza las entradas de técnicas de valoración utilizados para medir el valor razonable. La jerarquía da la máxima prioridad a precios cotizados no ajustados en mercados activos, para activos o pasivos idénticos (nivel 1 medición) y la más baja prioridad a las medidas que implican importantes entradas no observables (nivel 3 medición). Se entiende por estos niveles lo siguiente:

- Nivel 1, corresponde a las entradas con precios cotizados (sin ajustar) en mercados activos, para activos y pasivos idénticos para las cuales la Sociedad tiene la capacidad de acceder en la fecha de medición. Para estos instrumentos es posible la obtención de cotizaciones de mercado observables, por lo que no se requieren supuestos para valorizar.
- Nivel 2, corresponde a entradas distintas de los precios cotizados incluidos en nivel 1, que son observables para activos o pasivos, directa o indirectamente. Dentro de estas categorías se considera:
 - 1) Precios cotizados para activos o pasivos similares en mercados activos.
 - 2) Precios cotizados para activos o pasivos idénticos o similares en mercados que no son activos.
 - 3) Datos de entrada distintos de los precios cotizados que son observables para el activo o pasivo.
 - 4) Datos de entrada corroborados por el mercado.

Los activos y pasivos que se clasifican en este nivel corresponden a instrumentos que sus tasas o precios de valorización son obtenidos a partir de precios de mercado con la aplicación de modelaciones.

- Nivel 3, corresponden a entradas no observables para el activo o pasivo.
- **Activos medidos al costo:**

Por costo se entiende aquellos desembolsos ya sea en efectivo o sus equivalentes, o el valor razonable de la contraprestación entregada, para adquirir o crear un activo.

BANCOESTADO S.A. CORREDORES DE BOLSA
Notas a los Estados Financieros Intermedios

Por los periodos terminados el 30 de septiembre de 2025 y 2024 y el año terminado el 31 de diciembre de 2024
 (En miles de pesos - M\$)

NOTA 3 - RESUMEN DE PRINCIPALES POLÍTICAS CONTABLES (Continuación)
b) Aplicación de nuevas normativas emitidas vigentes y no vigentes:

Las nuevas normas, las mejoras y modificaciones a las IFRS, así como las instrucciones impartidas por la CMF que pueden impactar en estos Estados Financieros Intermedios, se encuentran detalladas a continuación:

b.1) Nuevos pronunciamientos, mejoras y modificaciones de normas emitidas y adoptadas durante el presente periodo:
Mejoras y modificaciones de normas

		Fecha de aplicación obligatoria
IAS 21	Efectos de las Variaciones en las Tasas de Cambio de la Moneda Extranjera	1 de enero de 2025

Las modificaciones a IAS 21, no tuvo impacto en los presentes Estados Financieros Intermedios.

b.2) Nuevos pronunciamientos, mejoras y modificaciones de normas emitidas que aún no han sido adoptados:
Mejoras y modificaciones de normas

		Fecha de aplicación obligatoria
IFRS 9 e IFRS 7	Instrumentos Financieros e Instrumentos Financieros: Información a Revelar	1 de enero de 2026
	Mejoras anuales a IFRS	1 de enero de 2026
IFRS 18	Presentación e Información a Revelar en los Estados Financieros	1 de enero de 2027

BANCOESTADO S.A. CORREDORES DE BOLSA**Notas a los Estados Financieros Intermedios**

Por los periodos terminados el 30 de septiembre de 2025 y 2024 y el año terminado el 31 de diciembre de 2024
(En miles de pesos - M\$)

NOTA 3 - RESUMEN DE PRINCIPALES POLÍTICAS CONTABLES (Continuación)**IFRS 9 “Instrumentos Financieros” e IFRS 7 “Instrumentos Financieros: Información a Revelar”**

El Consejo de Normas Internacionales de Contabilidad ha publicado, con fecha 30 de mayo de 2024, esta enmienda para abordar asuntos identificados durante la revisión posterior a la implementación de los requerimientos de clasificación y medición de *IFRS 9, “Instrumentos Financieros”*, y sobre los requerimientos de revelación requeridos por *IFRS 7, “Instrumentos Financieros: Información a Revelar”*.

Las modificaciones a IFRS 9, abordan los siguientes temas:

- Baja en cuentas de un pasivo financiero liquidado mediante transferencia electrónica.
- Clasificación de activos financieros: términos contractuales que son consistentes con un acuerdo de préstamo básico.
- Clasificación de activos financieros: activos financieros con características de no recurso.
- Clasificación de activos financieros: instrumentos vinculados contractualmente.

En lo referente a las modificaciones de IFRS 7, se indica lo siguiente:

- Revelaciones: inversiones en instrumentos de patrimonio designados a valor razonable con cambios en otros resultados integrales.
- Revelaciones: términos contractuales que podrían cambiar el momento o el monto de los flujos de efectivo contractuales en caso de ocurrencia (o no ocurrencia) de un evento contingente.

La necesidad de estas modificaciones se identificó como resultado de la revisión posterior a la implementación del IASB de los requisitos de clasificación y medición de IFRS 9.

Las modificaciones son efectivas para los ejercicios anuales que comiencen a partir del 1 de enero de 2026. Se permite su aplicación anticipada. Se requiere que una entidad aplique las modificaciones de manera retroactiva, de acuerdo con *IAS 8, “Políticas Contables, Cambios en las Estimaciones Contables y Errores”* en sus siguientes estados financieros anuales a menos que se especifique lo contrario. Una entidad no está obligada a reexpresar ejercicios anteriores.

La Sociedad se encuentra evaluando el impacto que podría generar esta enmienda en sus Estados Financieros Intermedios.

BANCOESTADO S.A. CORREDORES DE BOLSA

Notas a los Estados Financieros Intermedios

Por los periodos terminados el 30 de septiembre de 2025 y 2024 y el año terminado el 31 de diciembre de 2024
(En miles de pesos - M\$)

NOTA 3 - RESUMEN DE PRINCIPALES POLÍTICAS CONTABLES (Continuación)

IFRS 9 “Instrumentos Financieros” e IFRS 7 “Instrumentos Financieros: Información a Revelar”

El Consejo de Normas Internacionales de Contabilidad (IASB) ha publicado modificaciones específicas a IFRS 7 y IFRS 9, para ayudar a las empresas a informar mejor sobre los efectos financieros de los contratos de electricidad dependientes de la naturaleza, que a menudo se estructuran como acuerdos de compra de energía (PPA, por sus siglas en inglés).

Los contratos de electricidad dependientes de la naturaleza ayudan a las empresas a asegurar su suministro de electricidad a partir de fuentes como la energía eólica y solar. La cantidad de electricidad generada en virtud de estos contratos puede variar en función de factores incontrolables, como las condiciones climáticas. Los requisitos contables actuales pueden no reflejar adecuadamente cómo estos contratos afectan el desempeño de una empresa.

Para permitir que las empresas reflejen mejor estos contratos en los estados financieros, el IASB ha realizado modificaciones específicas a la *IFRS 9, “Instrumentos Financieros”* y a la *IFRS 7, “Instrumentos Financieros: Información a Revelar”*. Las modificaciones incluyen:

- Aclarar la aplicación de los requisitos de “uso propio”;
- Permitir la contabilidad de cobertura si estos contratos se utilizan como instrumentos de cobertura; y
- Agregar nuevos requisitos de divulgación para permitir que los inversores comprendan el efecto de estos contratos en el desempeño financiero y los flujos de efectivo de una empresa.

Las modificaciones son efectivas para los períodos anuales que comiencen a partir del 1 de enero de 2026. Se permite su aplicación anticipada.

La Sociedad se encuentra evaluando el impacto que podría generar esta nueva normativa en sus Estados Financieros Intermedios.

BANCOESTADO S.A. CORREDORES DE BOLSA

Notas a los Estados Financieros Intermedios

Por los periodos terminados el 30 de septiembre de 2025 y 2024 y el año terminado el 31 de diciembre de 2024
(En miles de pesos - M\$)

NOTA 3 - RESUMEN DE PRINCIPALES POLÍTICAS CONTABLES (Continuación)

Mejoras anuales a IFRS

El Consejo de Normas Internacionales de Contabilidad (IASB) ha publicado el documento “*Mejoras anuales a las Normas de Contabilidad IFRS - Volumen 11*”, el que contiene modificaciones a cinco normas como resultado del proyecto de mejoras anuales del IASB.

El IASB utiliza el proceso de mejoras anuales para realizar modificaciones necesarias, pero no urgentes, a IFRS que no se incluirán como parte de otro proyecto importante.

El pronunciamiento incluye las siguientes modificaciones:

- *IFRS 1, “Adopción por primera vez de las Normas Internacionales de Información Financiera”*: Contabilización de coberturas por parte de un adoptante por primera vez. La modificación aborda una posible confusión que surge de una inconsistencia en la redacción entre el párrafo B6 de IFRS 1 y los requisitos para la contabilidad de coberturas de *IFRS 9, “Instrumentos financieros”*.
- *IFRS 7, “Instrumentos financieros: Información a revelar”*: Ganancia o pérdida por baja en cuentas. La modificación aborda una posible confusión en el párrafo B38 de IFRS 7 que surge de una referencia obsoleta a un párrafo que se eliminó de la norma cuando se emitió *IFRS 13, “Medición del valor razonable”*.
- *IFRS 7, “Instrumentos financieros: Información a revelar”*: Revelación de la diferencia diferida entre el valor razonable y el precio de la transacción. La modificación aborda una inconsistencia entre el párrafo 28 de IFRS 7 y su guía de implementación adjunta que surgió cuando se realizó una modificación consecuente resultante de la emisión de IFRS 13 al párrafo 28, pero no al párrafo correspondiente en la guía de implementación.
- *IFRS 7, “Instrumentos financieros: Información a revelar”*: Introducción y revelación de información sobre riesgo crediticio. La modificación aborda una posible confusión al aclarar en el párrafo IG1 que la guía no necesariamente ilustra todos los requisitos de los párrafos a los que se hace referencia en IFRS 7 y al simplificar algunas explicaciones.
- *IFRS 9, “Instrumentos financieros”*: Baja de pasivos por arrendamiento por parte del arrendatario. La modificación aborda una posible falta de claridad en la aplicación de los requisitos de IFRS 9 para contabilizar la extinción de un pasivo por arrendamiento del arrendatario que surge porque el párrafo 2.1(b)(ii) de IFRS 9 incluye una referencia cruzada al párrafo 3.3.1, pero no también al párrafo 3.3.3 de IFRS 9.

BANCOESTADO S.A. CORREDORES DE BOLSA

Notas a los Estados Financieros Intermedios

Por los periodos terminados el 30 de septiembre de 2025 y 2024 y el año terminado el 31 de diciembre de 2024
(En miles de pesos - M\$)

NOTA 3 - RESUMEN DE PRINCIPALES POLÍTICAS CONTABLES (Continuación)

- *IFRS 9, “Instrumentos financieros”*: Precio de transacción. La modificación aborda una posible confusión que surge de una referencia en el Apéndice A de IFRS 9 a la definición de “precio de transacción” de *IFRS 15, “Ingresos procedentes de contratos con clientes”*, mientras que el término “precio de transacción” se utiliza en párrafos concretos de IFRS 9 con un significado que no es necesariamente coherente con la definición de ese término en IFRS 15.
- *IFRS 10, “Estados financieros consolidados”*: Determinación de un “agente de facto”. La modificación aborda una posible confusión que surge de una inconsistencia entre los párrafos B73 y B74 de IFRS 10 en relación con la determinación por parte de un inversor de si otra parte está actuando en su nombre, al alinear el lenguaje de ambos párrafos.
- *IAS 7, “Estado de flujos de efectivo”*: Método del costo. La modificación aborda una posible confusión en la aplicación del párrafo 37 de IAS 7 que surge del uso del término “método del costo”, que ya no está definido en IFRS.

Las modificaciones son efectivas para los ejercicios anuales sobre los que se informa que comiencen a partir del 1 de enero de 2026. Se permite la aplicación anticipada.

La Sociedad se encuentra evaluando el impacto que podrían generar estas mejoras en sus Estados Financieros Intermedios.

IFRS 18 “Presentación e Información a Revelar en los Estados Financieros”

El Consejo de Normas Internacionales de Contabilidad, con fecha 9 de abril de 2024, emitió *IFRS 18, “Presentación e Información a Revelar en los Estados Financieros”* que sustituirá a *IAS 1, “Presentación de Estados Financieros”*.

Los principales cambios de la nueva norma en comparación con los requisitos previos de IAS 1 comprenden:

- La introducción de categorías y subtotales definidos en el Estado del Resultado que tienen como objetivo obtener información adicional relevante, y proporcionar una estructura para el Estado del Resultado que sea más comparable entre entidades. En particular, se requiere que las partidas de ingresos y gastos se clasifiquen en las siguientes categorías en el Estado del Resultado:

BANCOESTADO S.A. CORREDORES DE BOLSA

Notas a los Estados Financieros Intermedios

Por los periodos terminados el 30 de septiembre de 2025 y 2024 y el año terminado el 31 de diciembre de 2024
(En miles de pesos - M\$)

NOTA 3 - RESUMEN DE PRINCIPALES POLÍTICAS CONTABLES (Continuación)

- Operaciones
- Inversiones
- Financiamiento
- Impuestos a las ganancias
- Operaciones discontinuadas

La clasificación difiere en algunos casos para las entidades que, como actividad principal de negocios, brindan financiación a clientes o invierten en activos, las entidades deben presentar los siguientes nuevos subtotales:

- Resultado operativo
- Resultado antes de financiamiento e impuesto a las ganancias

Estos subtotales estructuran el Estado del Resultado en categorías, sin necesidad de presentar encabezados de categorías.

Las categorías antes indicadas, deben presentarse a menos que al hacerlo se reduzca la eficacia del Estado del Resultado para proporcionar un resumen estructurado útil de los ingresos y gastos de la entidad.

- La introducción de requisitos para mejorar la agregación y desagregación que apuntan a obtener información relevante adicional y garantizar que no se oculte información material, en particular:
 - IFRS 18 proporciona orientación sobre si la información debe estar en los estados financieros principales (cuya función es proporcionar un resumen estructurado útil) o en las notas.

Las entidades deben identificar activos, pasivos, patrimonio, ingresos y gastos que surgen de transacciones individuales u otros eventos, y clasificarlos en grupos basados en características compartidas, lo que da como resultado partidas en los estados financieros principales que comparten al menos una característica. Luego, estos grupos se separan en función de otras características diferentes, lo que da como resultado la divulgación separada de partidas materiales en las notas. Puede ser necesario agregar partidas inmateriales con características diferentes para evitar opacar información relevante. Las entidades deben usar una etiqueta descriptiva o, si eso no es posible, proporcionar información en las notas sobre la composición de dichas partidas agregadas.

BANCOESTADO S.A. CORREDORES DE BOLSA

Notas a los Estados Financieros Intermedios

Por los periodos terminados el 30 de septiembre de 2025 y 2024 y el año terminado el 31 de diciembre de 2024
(En miles de pesos - M\$)

NOTA 3 - RESUMEN DE PRINCIPALES POLÍTICAS CONTABLES (Continuación)

- Se introducen directrices más estrictas sobre si el análisis de los gastos operativos se realiza por naturaleza o por función. La presentación debe realizarse de forma que proporcione el resumen estructurado más útil de los gastos operativos considerando varios factores. La presentación de una o más partidas de gastos operativos clasificadas por función requiere la divulgación de los importes de gastos específicos, como son materias primas, beneficios a empleados, depreciación y amortización.
- La introducción de revelaciones sobre las Medidas de Desempeño Definidas por la Gerencia (MPM, por sus siglas en inglés) en las notas a los estados financieros que apuntan a la transparencia y disciplina en el uso de dichas medidas y revelaciones en un solo lugar, en particular:
 - Las MPM se definen como subtotales de ingresos y gastos que se utilizan en comunicaciones públicas con usuarios de estados financieros y que se encuentran fuera de los estados financieros, complementan los totales o subtotales incluidos en IFRS y comunican la opinión de la gerencia sobre un aspecto del desempeño financiero de una entidad.
 - Se requiere que las revelaciones se proporcionen en una sola nota que incluya:
 - Una descripción de por qué el MPM proporciona la visión de la gerencia sobre el desempeño.
 - Una descripción de cómo se ha calculado el MPM.
 - Una descripción de cómo la medida proporciona información útil sobre el desempeño financiero de una entidad.
 - Una conciliación del MPM con el subtotal o total más directamente comparable especificado por IFRS.
 - Una declaración de que el MPM proporciona la visión de la gerencia sobre un aspecto del desempeño financiero de la entidad.
 - El efecto de los impuestos y las participaciones no controladoras por separado, para cada una de las diferencias entre el MPM y el subtotal o total más directamente comparable especificado por IFRS.
 - En los casos de un cambio en cómo se calcula el MPM, una explicación de las razones y el efecto del cambio.

Las mejoras específicas a IAS 7 apuntan a mejorar la comparabilidad entre entidades. Los cambios incluyen:

- Usar el subtotal de la utilidad operativa como el único punto de partida para el método indirecto de informar los flujos de efectivo de las actividades operativas; y
- Eliminar la opción de presentación para intereses y dividendos como flujos operacionales.

BANCOESTADO S.A. CORREDORES DE BOLSA**Notas a los Estados Financieros Intermedios**

Por los periodos terminados el 30 de septiembre de 2025 y 2024 y el año terminado el 31 de diciembre de 2024
(En miles de pesos - M\$)

NOTA 3 - RESUMEN DE PRINCIPALES POLÍTICAS CONTABLES (Continuación)

Esta nueva normativa es efectiva para ejercicios anuales iniciados el 1 de enero de 2027. Se permite la aplicación anticipada. Se requiere que una entidad aplique las modificaciones de manera retroactiva, de acuerdo con IAS 8, “*Políticas Contables, Cambios en las Estimaciones Contables y Errores*”, con disposiciones de transición específica.

La Sociedad se encuentra evaluando el impacto que podría generar esta nueva normativa en sus Estados Financieros Intermedios.

c) Normativa contable emitida por la Comisión para el Mercado Financiero:**Norma de Carácter General N° 528:**

Con fecha 27 de diciembre de 2024, la Comisión para el Mercado Financiero, emitió Norma de Carácter General N° 528, mediante la cual imparte instrucciones sobre gobierno corporativo y gestión integral de riesgos. Adicionalmente, la Norma también incluye y establece una metodología de evaluación de la calidad de gestión de riesgos, que formará parte del proceso de supervisión basada en riesgos de la CMF. Esta normativa estuvo en consulta entre el 8 de julio y el 22 de agosto de 2024.

Norma de Carácter General N° 529:

Con fecha 27 de diciembre de 2024, la Comisión para el Mercado Financiero, modificó Norma de Carácter General N° 510 sobre gestión de riesgo operacional, incorporando bajo su amparo a los Intermediarios de Valores, de manera que estas entidades lleven a cabo acciones necesarias para la gestión de incidentes y registro de pérdidas operacionales. Esta modificación fue incorporada a través de la Norma de Carácter General N° 529. Esta normativa estuvo en consulta entre el 8 de julio y el 22 de agosto de 2024.

c) Efectivo y efectivo equivalente:

Para la elaboración del Estado de Flujos de Efectivo, se utiliza el método directo, en el que se incorporan los ingresos y gastos asociados con flujos de efectivo de actividades clasificadas como operacional, de inversión o de financiamiento.

BANCOESTADO S.A. CORREDORES DE BOLSA

Notas a los Estados Financieros Intermedios

Por los periodos terminados el 30 de septiembre de 2025 y 2024 y el año terminado el 31 de diciembre de 2024
(En miles de pesos - M\$)

NOTA 3 - RESUMEN DE PRINCIPALES POLÍTICAS CONTABLES (Continuación)

La Sociedad considera como efectivo y efectivo equivalente al monto que la empresa mantiene en caja, más los instrumentos financieros que cumplen los criterios para ser considerados como “equivalentes de efectivo”, cuyo plazo de vencimiento no supere los 90 días desde la fecha de adquisición, de alta liquidez, fácilmente convertibles en montos conocidos de efectivo a partir de la fecha de inversión inicial, y que están expuestos a un riesgo insignificante de cambios en su valor.

Además, para la elaboración del Estado de Flujos de Efectivo se toman en consideración los siguientes conceptos:

1. Actividades operacionales: corresponden a las actividades normales realizadas por la Sociedad, así como otras actividades que no pueden ser calificadas como de inversión o de financiamiento.
2. Actividades de inversión: corresponden a la adquisición, enajenación o disposición por otros medios, de activos a largo plazo y otras inversiones no incluidas en el efectivo y equivalente de efectivo.
3. Actividades de financiamiento: corresponden a las actividades que producen cambios en el tamaño y composición del patrimonio neto y de los pasivos que no formen parte de las actividades operacionales ni de inversión.

d) Clasificación de activos financieros:

De acuerdo a lo indicado por *IFRS 9, “Instrumentos financieros”*, la Sociedad clasifica sus instrumentos financieros dentro de activos financieros a valor razonable con cambios en resultados, activos financieros a valor razonable con cambios en otro resultado integral o activos financieros a costo amortizado. La definición de los componentes de una cartera se realiza en función del modelo de negocio con que la Sociedad gestiona los activos; y las características contractuales de los flujos de efectivo, comúnmente conocido como el criterio de solo pagos de principal e intereses (SPPI).

El modelo de negocios refleja la forma como se gestiona, de manera conjunta, un grupo de instrumentos financieros para alcanzar el objetivo de un negocio concreto. Por tanto, la clasificación se realiza de manera agregada y no respecto a un instrumento en particular.

Adicionalmente, el modelo de negocios representa la forma en que son gestionados los activos financieros para la generación de flujos de efectivo, es decir, a través de la percepción de los flujos de efectivo contractuales, de la venta de los instrumentos financieros o de ambas fuentes.

BANCOESTADO S.A. CORREDORES DE BOLSA

Notas a los Estados Financieros Intermedios

Por los periodos terminados el 30 de septiembre de 2025 y 2024 y el año terminado el 31 de diciembre de 2024
(En miles de pesos - M\$)

NOTA 3 - RESUMEN DE PRINCIPALES POLÍTICAS CONTABLES (Continuación)

Conceptualmente, el test SPPI consiste en analizar los flujos de efectivo de los activos, observando si estos corresponden únicamente al pago de principal, que corresponde al valor razonable del activo financiero en el reconocimiento inicial (este monto puede cambiar a lo largo de la vida del activo financiero), y de intereses sobre el principal, pendiente al inicio de la transacción. Los intereses consisten en la contraprestación por el valor temporal del dinero, por el riesgo de crédito asociado al principal pendiente de pago durante un periodo determinado, por los costos de financiación, más un margen de ganancias.

En todo caso, las condiciones contractuales que, en el momento del reconocimiento inicial, tengan un efecto mínimo sobre los flujos de efectivo o dependan de la ocurrencia de eventos excepcionales y muy improbables, no impide el cumplimiento de las condiciones del test SPPI.

Activos financieros a valor razonable con cambios en resultados

La Sociedad gestiona un portafolio de instrumentos financieros (no derivados) con fines de negociación, los cuales pueden estar denominados tanto en moneda nacional como extranjera, donde su objetivo es generar rentabilidad por el diferencial que se produce entre el precio de compra y de venta de instrumentos líquidos de renta fija o bien, a través de arbitraje. La Sociedad puede percibir flujos de efectivo contractuales durante el periodo de mantención de los instrumentos financieros en cartera, sin embargo, la obtención de estos flujos no es esencial para el cumplimiento del objetivo del modelo.

Los activos financieros para negociar se encuentran valorados a su valor razonable de acuerdo con los precios de mercado a la fecha de cierre del Estado de Situación Financiera.

Un activo financiero de deuda se clasifica para negociar a valor razonable con cambios en resultados siempre que la Sociedad lo considere para su gestión, como modelo de negocios, o que por las características de sus flujos de efectivo contractuales no sea procedente clasificarlos con cambios en otro resultado integral o a costo amortizado.

Las utilidades o pérdidas provenientes de los ajustes por su medición a valor razonable, como asimismo los resultados por las actividades de negociación (venta de instrumentos), se incluyen en el Estado de Resultados Integrales, al igual que los intereses y reajustes devengados.

BANCOESTADO S.A. CORREDORES DE BOLSA

Notas a los Estados Financieros Intermedios

Por los periodos terminados el 30 de septiembre de 2025 y 2024 y el año terminado el 31 de diciembre de 2024
(En miles de pesos - M\$)

NOTA 3 - RESUMEN DE PRINCIPALES POLÍTICAS CONTABLES (Continuación)

Todas las compras y ventas de activos financieros para negociar que deban ser entregadas dentro del plazo establecido por las regulaciones o convenciones del mercado, son reconocidos en la fecha de negociación, la cual es la fecha en que se compromete la compra o venta del activo. Estos instrumentos no están sujetos al modelo de deterioro de IFRS 9 indicados en la letra i) de la presente Nota.

Dentro de activos financieros que se registran con efecto en resultado se encuentran, además, activos financieros no destinados a negociación valorados obligatoriamente a valor razonable con cambios en resultados y activos designados a valor razonable con cambios en resultados. Los activos financieros no destinados a negociación, pero valorizados obligatoriamente a valor razonable con efecto en resultado, están asignados a un modelo de negocios cuyo objetivo se alcanza obteniendo flujos de efectivo contractuales y/o vendiendo los activos financieros, pero los flujos no han cumplido con el test SPPI. En lo relacionado con el portafolio de instrumentos designados a valor razonable con efectos en resultado, se clasifican aquellos instrumentos que, en el momento del reconocimiento inicial, son designados irrevocablemente como medidos al valor razonable con cambios en resultados, si con esto, elimina o reduce significativamente una inconsistencia en la valoración o en el reconocimiento que surgiría de valorar o reconocer los activos en una base diferente.

Activos financieros a valor razonable con cambios en otros resultados integral

Este portafolio tiene por objeto la obtención de flujos de efectivo contractuales de los activos financieros, así como también retornos por la venta de los instrumentos. Según las condiciones del contrato, se reciben flujos de efectivo en fechas específicas que constituyen pagos del principal más intereses sobre dicho principal.

Las utilidades o pérdidas no realizadas originadas por el cambio en su valor razonable son reconocidas con cargo o abono a cuentas patrimoniales. Cuando estas inversiones se enajenan, el monto de los ajustes a valor razonable acumulado en patrimonio se traspasa al Estado de Resultados Integrales, mientras que los montos por pérdidas crediticias esperadas se reconocen en cuentas de resultado, como se describe en la letra i) de la presente Nota.

En general, las ventas de estos activos financieros son menores en frecuencia y monto, en comparación con los activos financieros a valor razonable con cambios en resultados.

Activos financieros a costo amortizado

En este portafolio, el objetivo es mantener un activo financiero para cobrar sus flujos de efectivo contractuales, que corresponden exclusivamente a pagos de principal más intereses

BANCOESTADO S.A. CORREDORES DE BOLSA

Notas a los Estados Financieros Intermedios

Por los periodos terminados el 30 de septiembre de 2025 y 2024 y el año terminado el 31 de diciembre de 2024
(En miles de pesos - M\$)

NOTA 3 - RESUMEN DE PRINCIPALES POLÍTICAS CONTABLES (Continuación)

sobre dicho principal. A pesar de que la Sociedad tiene la capacidad e intención de mantener los instrumentos hasta sus fechas de vencimiento, puede realizar la venta de éstos, las cuales son bajas en frecuencia y monto.

Posterior a su reconocimiento inicial, estos activos se valorizan al costo amortizado, como se indica en la letra a) de la presente Nota y su deterioro se reconoce en función de lo indicado en la letra i) de la presente Nota.

Los intereses y reajustes de las inversiones se incluyen en el Estado de Resultados Integrales.

Las compras y ventas de instrumentos financieros de inversión que deben ser entregados dentro del plazo establecido por las regulaciones o convenciones del mercado, se reconocen en la fecha de negociación, en la cual se compromete la compra o venta del activo.

e) Deudores por intermediación:

Los deudores por intermediación son cuentas por cobrar producto de la intermediación de valores por cuenta de los clientes, estos se registran contablemente el día de su asignación por el monto de la operación. En este ítem se incluye la intermediación de acciones, operaciones simultáneas, comisiones cobradas a los clientes y el corredor contraparte de la intermediación de venta.

f) Inversiones en sociedades:

Las inversiones en sociedades mantenidas por la entidad se valorizan por el método de la participación, que consiste en determinar el valor de la inversión de acuerdo al porcentaje pagado al comprar la participación. El importe en libros varía para reconocer la parte que se tiene sobre los resultados de la asociada en cada periodo. Los resultados sobre estas inversiones se reconocen sobre base devengada.

g) Propiedades, planta y equipo:

Los ítems de propiedades, planta y equipo serán medidos al costo menos depreciación acumulada y pérdidas por deterioro, según corresponda.

BANCOESTADO S.A. CORREDORES DE BOLSA

Notas a los Estados Financieros Intermedios

Por los periodos terminados el 30 de septiembre de 2025 y 2024 y el año terminado el 31 de diciembre de 2024
(En miles de pesos - M\$)

NOTA 3 - RESUMEN DE PRINCIPALES POLÍTICAS CONTABLES (Continuación)

El costo incluye desembolsos que han sido atribuidos directamente a la adquisición de dichos activos. El costo de activos en etapa de construcción incluye el costo de los materiales y la mano de obra directa, y cualquier otro costo directamente atribuible al proceso de dejar el activo en condiciones para ser usado.

Cuando parte de un ítem de propiedades, planta y equipo posee vida útil distinta, estas son registradas como ítems separados (componentes importantes de propiedades, planta y equipo).

La Sociedad aplica en promedio las siguientes vidas útiles estimadas para la depreciación de los activos:

Maquinarias y equipos	:	3 años
Muebles y útiles	:	5 años
Otros	:	3 años

La depreciación será reconocida en el Estado de Resultados Integrales en base al método de depreciación lineal sobre las vidas útiles de cada parte de un ítem de propiedades, planta y equipo.

La depreciación, vidas útiles y valores residuales, son calculados en cada fecha de presentación.

Los gastos de mantención y reparación son cargados a resultados en el momento en que se producen.

h) Transacciones y saldos en moneda extranjera:

Todos los saldos y transacciones denominados en monedas distintas a la moneda funcional se considerarán denominados en "moneda extranjera".

Para la preparación de los Estados Financieros Intermedios de la Sociedad al 30 de septiembre de 2025 y 31 de diciembre de 2024, los activos y pasivos monetarios denominados en monedas extranjeras, se convierten a pesos chilenos de acuerdo al tipo de cambio de mercado, el cual es representativo del cierre del mes informado. Las utilidades o pérdidas generadas se imputan en el Estado de Resultados Integrales en el rubro "reajustes y diferencias de cambio".

Al 30 de septiembre de 2025 y 31 de diciembre de 2024, las paridades vigentes son:

BANCOESTADO S.A. CORREDORES DE BOLSA
Notas a los Estados Financieros Intermedios

Por los periodos terminados el 30 de septiembre de 2025 y 2024 y el año terminado el 31 de diciembre de 2024
 (En miles de pesos - M\$)

NOTA 3 - RESUMEN DE PRINCIPALES POLÍTICAS CONTABLES (Continuación)

	30.09.2025	31.12.2024
	\$	\$
Dólar Estadounidense (US\$)	962,05	995,12
Euro (€)	1.131,08	1.033,32
Unidad de Fomento (U.F.)	39.485,65	38.416,69

i) Deterioro de activos:

La Sociedad utiliza los siguientes criterios para evaluar deterioro de sus activos, en caso de que exista:

- **Activos financieros:**

En cada fecha de presentación, en caso de existir, la Sociedad reconocerá y medirá la corrección de valor por pérdidas de activos financieros medidos a costo amortizado y de activos financieros a valor razonable con cambios fuera del resultado. Se excluyen del modelo de deterioro todos los instrumentos financieros valorados a valor razonable con cambios en resultados. La corrección de valor por pérdidas de un activo financiero está representada por las pérdidas crediticias esperadas del activo desde su reconocimiento inicial.

El modelo de deterioro se basa en clasificar en tres categorías los activos financieros, que dependen de la existencia o evolución de su riesgo de crédito desde el reconocimiento inicial. La primera categoría recoge los activos financieros cuyo riesgo de crédito no ha aumentado de forma significativa desde el reconocimiento inicial, para esta categoría son reconocidas pérdidas esperadas por riesgo de crédito a 12 meses (Stage 1). La segunda categoría comprende los activos financieros cuyo riesgo de crédito aumentó de forma significativa desde el reconocimiento inicial (Stage 2). La tercera categoría incorpora los activos financieros que tienen evidencia objetiva de estar deteriorados (Stage 3). Para las operaciones que se encuentran en Stage 2 y 3, las pérdidas esperadas por riesgo de crédito son reconocidas para toda la vida esperada remanente del instrumento. *IFRS 9, "Instrumentos financieros"*, define los días de mora como un parámetro para definir el aumento significativo del riesgo crediticio (un activo financiero ha incrementado significativamente el riesgo de crédito cuando los pagos contractuales se atrasen por más de 30 días), además, se propone considerar la información razonable y sustentable que esté disponible sin costo o esfuerzo desproporcionado, que sea indicativa de incrementos en el riesgo crediticio desde el reconocimiento inicial.

BANCOESTADO S.A. CORREDORES DE BOLSA

Notas a los Estados Financieros Intermedios

Por los periodos terminados el 30 de septiembre de 2025 y 2024 y el año terminado el 31 de diciembre de 2024
(En miles de pesos - M\$)

NOTA 3 - RESUMEN DE PRINCIPALES POLÍTICAS CONTABLES (Continuación)

La estimación de las pérdidas crediticias esperadas debe reflejar:

- Un importe ponderado y no sesgado, determinado mediante la evaluación de una serie de resultados posibles;
- El valor del dinero en el tiempo; e
- Información razonable y sustentable que esté disponible sin un costo o esfuerzo desproporcionado y que refleje sucesos pasados, condiciones actuales y pronósticos futuros.

Las pérdidas crediticias esperadas de activos financieros se reconocen en resultado. Para los activos financieros a valor razonable con cambio en otro resultado integral, la corrección de valor por pérdidas se reconoce con efecto en otro resultado integral del ejercicio.

• Activos no financieros:

El monto en libros de los activos no financieros se revisa regularmente para determinar si existen indicios de deterioro. Si existen tales indicios, entonces se estima el monto recuperable del activo, siendo este el mayor entre su valor razonable menos los costos de venta y su valor de uso.

Las pérdidas por deterioro reconocidas en periodos anteriores se evalúan en cada fecha de presentación en búsqueda de cualquier indicio de que la pérdida haya disminuido o haya desaparecido. Una pérdida por deterioro se reversa si y sólo si, ha ocurrido un cambio en las estimaciones utilizadas para determinar el monto recuperable del activo, desde que se reconoció la última pérdida por deterioro. El importe en libros de un activo, incrementado tras la reversión de una pérdida por deterioro, no debe exceder al importe en libros que podría haberse obtenido (neto de depreciación o amortización), si no se hubiese reconocido una pérdida por deterioro del valor para dicho activo en periodos anteriores.

j) Acreedores por intermediación:

Los acreedores por intermediación son cuentas por pagar producto de la intermediación de valores por cuenta de los clientes, éstos se registran contablemente el día de la asignación por el monto de la operación. En este ítem se incluye la intermediación de ventas de acciones, operaciones simultáneas y los corredores contraparte de la intermediación de compra de acciones.

BANCOESTADO S.A. CORREDORES DE BOLSA

Notas a los Estados Financieros Intermedios

Por los periodos terminados el 30 de septiembre de 2025 y 2024 y el año terminado el 31 de diciembre de 2024
(En miles de pesos - M\$)

NOTA 3 - RESUMEN DE PRINCIPALES POLÍTICAS CONTABLES (Continuación)

k) Pasivos financieros a valor razonable:

Corresponden a pasivos financieros de negociación, los cuales se valorizan a su valor razonable, siguiendo los criterios indicados en Nota 3, letra a). Las utilidades y las pérdidas procedentes de las variaciones en su valor razonable se incluyen en los resultados netos del periodo.

l) Pasivos financieros a costo amortizado:

Los pasivos financieros son inicialmente reconocidos a su valor razonable, descontando los costos de transacción y posteriormente son valorizados a su costo amortizado, de acuerdo con el método de la tasa de interés efectiva, como se indicó en Nota 3, letra a).

m) Impuesto a la renta e impuestos diferidos:

La Sociedad reconoce un gasto por impuesto a la renta de primera categoría al cierre de cada periodo, de acuerdo a las disposiciones tributarias vigentes.

Los efectos de impuestos diferidos por las diferencias temporarias entre los valores tributarios que dispone la Ley de la Renta (LIR) y el Estado de Situación Financiera, se registran de acuerdo a lo establecido en *IAS 12, "Impuesto a las ganancias"*.

La Sociedad reconoce, cuando corresponde, activos o pasivos por impuestos diferidos por la estimación futura de los efectos tributarios atribuibles a diferencias entre los valores contables de los activos y/o pasivos y sus valores tributarios. La medición de los activos o pasivos por impuestos diferidos se efectúa en base a la tasa de impuesto que, de acuerdo con la legislación tributaria vigente, se deba aplicar en el ejercicio en que los activos o pasivos por impuestos diferidos sean realizados o liquidados. Los efectos futuros producto de cambios en la legislación tributaria o en las tasas de impuestos son reconocidos en los impuestos diferidos, a partir de la fecha en que la Ley que aprueba dichos cambios es publicada.

La Sociedad califica como contribuyentes afectos al régimen de la letra A) del Artículo N° 14 de la LIR por el solo ministerio de la Ley, gravándose con la tasa del 27% del Impuesto de Primera Categoría.

n) Provisiones y pasivos contingentes:

En lo relacionado a provisiones y pasivos contingentes, la Sociedad registra una provisión cuando existe incertidumbre acerca de su cuantía o vencimiento. Estas provisiones son

BANCOESTADO S.A. CORREDORES DE BOLSA

Notas a los Estados Financieros Intermedios

Por los periodos terminados el 30 de septiembre de 2025 y 2024 y el año terminado el 31 de diciembre de 2024
(En miles de pesos - M\$)

NOTA 3 - RESUMEN DE PRINCIPALES POLÍTICAS CONTABLES (Continuación)

incluidas en el Estado de Situación Financiera cuando se cumplen los siguientes requisitos en forma copulativa:

- Es una obligación presente como resultado de hechos pasados y,
- A la fecha de los Estados Financieros es probable que la Sociedad tenga que desprenderse de recursos para cancelar la obligación y la cuantía de estos recursos puedan medirse de manera fiable.

Un pasivo contingente es toda obligación que surge de hechos pasados cuya existencia quedará confirmada sólo si llegan a ocurrir uno o más sucesos futuros inciertos y que no están bajo el control de la Sociedad.

o) Reconocimiento de ingresos:

La sociedad reconoce ingresos ordinarios asociados a la prestación de servicios, los cuales se reconocen en función del grado de realización de estos, siempre y cuando el resultado de la transacción pueda ser estimado con fiabilidad.

- **Comisiones por intermediación:** Se calculan al valor razonable de las prestaciones devengadas, y representan los montos a cobrar por los servicios prestados en el marco ordinario de las operaciones normales de la Sociedad.
- **Intereses y reajustes:** Se reconocerán contablemente en función a su periodo de devengo.
- **Ingreso por cambios en el valor razonable de los activos financieros:** Estos ingresos se reconocen utilizando como tasa de descuento la tasa de interés de mercado vigente al cierre del periodo, y otros factores de mercado.

p) Costo por financiamiento:

Los costos por financiamiento provienen principalmente del financiamiento recibido por el intermediario de valores, esto a través de operaciones de venta con retrocompra, sobre instrumentos de renta fija o acciones, y otras obligaciones por financiamiento. También se incluirán intereses, comisiones y gastos del periodo, provenientes de obligaciones con bancos e instituciones financieras.

BANCOESTADO S.A. CORREDORES DE BOLSA

Notas a los Estados Financieros Intermedios

Por los periodos terminados el 30 de septiembre de 2025 y 2024 y el año terminado el 31 de diciembre de 2024
(En miles de pesos - M\$)

NOTA 3 - RESUMEN DE PRINCIPALES POLÍTICAS CONTABLES (Continuación)

q) Reajustes y diferencias de cambio:

Corresponden a resultados generados producto de la conversión de activos y pasivos que se encuentren expresados en monedas o unidades diferentes a la moneda funcional.

En la letra h) de la presente Nota, se describe el tratamiento de transacciones y saldos en moneda extranjera y se presentan las paridades vigentes.

r) Bajas de activos y pasivos financieros:

La Sociedad da de baja un activo financiero, cuando expiran los derechos contractuales sobre los flujos de efectivo del activo financiero, o cuando se transfieren los derechos a recibir los flujos de efectivo contractuales por el activo financiero durante una transacción en que se transfieren sustancialmente los riesgos y beneficios de propiedad del activo financiero. Toda participación en activos financieros transferidos que es creada o retenida por la Sociedad se reconoce como un activo o un pasivo separado.

Cuando la Sociedad transfiere un activo financiero, evalúa en qué medida retiene los riesgos y los beneficios inherentes a su propiedad. En este caso:

- 1) Si transfiere de manera sustancial los riesgos y beneficios inherentes a la propiedad del activo financiero, da de baja en cuentas y reconoce separadamente, como activos o pasivos, cualesquiera derechos y obligaciones creados o retenidos por efecto de la transferencia.
- 2) Si retiene de manera sustancial los riesgos y beneficios inherentes a la propiedad de un activo financiero, continuará reconociéndolo.
- 3) Si no transfiere ni retiene de manera sustancial todos los riesgos y beneficios inherentes a la propiedad del activo financiero, determinará si ha retenido el control sobre el activo financiero. En este caso:
 - i. Si no ha retenido el control, dará de baja el activo financiero y reconocerá por separado, como activos o pasivos, cualquier derecho u obligación creado o retenido por efecto de la transferencia.
 - ii. Si ha retenido el control, continuará informando el activo financiero en el Estado de Situación Financiera por un importe igual a su exposición a los cambios de valor que pueda experimentar el activo y, además, reconocerá un pasivo. El activo transferido y el pasivo asociado se medirán sobre una base que refleje los derechos y obligaciones que la entidad haya retenido.

BANCOESTADO S.A. CORREDORES DE BOLSA

Notas a los Estados Financieros Intermedios

Por los periodos terminados el 30 de septiembre de 2025 y 2024 y el año terminado el 31 de diciembre de 2024
(En miles de pesos - M\$)

NOTA 3 - RESUMEN DE PRINCIPALES POLÍTICAS CONTABLES (Continuación)

La Sociedad elimina un pasivo financiero (o una parte del mismo) cuando, y sólo cuando, se haya extinguido, esto es, cuando la obligación especificada en el correspondiente contrato haya sido pagada o cancelada, o bien haya expirado. Además, si cambian sustancialmente las condiciones del pasivo financiero existente (o de una parte del mismo), se contabiliza como una cancelación del pasivo financiero original y se reconoce un nuevo pasivo financiero.

s) Operaciones con pacto:

La Sociedad efectúa operaciones de ventas con pacto de retrocompra como una forma de financiamiento. Al respecto, las inversiones que son vendidas sujetas a una obligación de retrocompra y que sirven como garantía para el préstamo. La obligación por la retrocompra se clasifica en el pasivo como una obligación por pactos de retrocompra, reconociéndose los intereses y reajustes devengados a la fecha de cierre.

La Sociedad también efectúa operaciones de compras con pacto de retroventa como una forma de inversión. Los instrumentos financieros que se compran de acuerdo a esta modalidad se incluyen como un derecho por pactos de retroventa, reconociéndose los intereses y reajustes devengados a la fecha de cierre.

t) Activos intangibles:

Los activos intangibles mantenidos por la Sociedad corresponden principalmente a softwares adquiridos en forma independiente.

Los softwares, ya sean, adquiridos en forma independiente o generados internamente son medidos a su costo menos la amortización acumulada y las pérdidas acumuladas por deterioro, según corresponda.

Los desembolsos por software serán reconocidos como activo cuando la Sociedad es capaz de demostrar su intención y habilidad para completar su desarrollo y utilizarlo internamente para generar beneficios económicos futuros, y puede medir confiablemente el costo de completar su desarrollo. La capitalización de costos del software incluye todos los costos directos atribuibles al desarrollo y customización del mismo, y son amortizados sobre la base de su vida útil.

BANCOESTADO S.A. CORREDORES DE BOLSA

Notas a los Estados Financieros Intermedios

Por los periodos terminados el 30 de septiembre de 2025 y 2024 y el año terminado el 31 de diciembre de 2024
(En miles de pesos - M\$)

NOTA 3 - RESUMEN DE PRINCIPALES POLÍTICAS CONTABLES (Continuación)

La amortización es reconocida linealmente en resultados en base a la vida útil estimada para el software, desde la fecha en que se encuentra listo para su uso. La estimación de la vida útil promedio del software es de 3 años.

Los gastos de investigación y evaluación de alternativas tecnológicas se reconocen como gasto en el periodo en que se incurren.

u) Arrendamientos:

Es un medio de acceder a activos, de obtener financiamiento y de reducir la exposición de una entidad a los riesgos de la propiedad de los activos. La Sociedad mantiene operaciones de arrendamiento donde actúa como arrendatario.

Cuando opera como arrendatario, la Sociedad reconoce un activo por derecho de uso y un pasivo por arrendamiento al comienzo de la fecha de arrendamiento. El derecho de uso del activo se mide inicialmente al costo, que comprende el monto inicial del pasivo por arrendamiento ajustado por cualquier pago de arrendamiento realizado a la fecha de inicio, más los costos directos iniciales incurridos y una estimación de los costos para dismantelar y eliminar el activo subyacente o para restaurar el activo subyacente o el sitio en el que se encuentra, menos los incentivos de arrendamiento recibidos.

El activo por derecho de uso se deprecia posteriormente utilizando el método lineal desde la fecha de inicio hasta el final de la vida útil del activo por derecho de uso o el final del plazo de arrendamiento. Las vidas de los activos con derecho de uso se determinan sobre la base de vida útil que fueron asignadas en función de la duración del contrato. Además, el activo con derecho de uso se somete periódicamente a pérdidas por deterioro del valor, si las hubiera, y se ajusta para ciertas mediciones del pasivo por arrendamiento.

La variación mensual de la U.F. para contratos establecidos en dicha unidad monetaria se trata como una nueva medición, por lo tanto, el reajuste modifica el valor del pasivo por arrendamiento y paralelamente, se ajusta el importe del activo por derecho de usar bienes en arrendamiento por este efecto.

Como contraparte, se reconoce un pasivo que refleja la obligación contraída por los pagos futuros que debe efectuar por el activo tomado en arriendo. La obligación es representativa de los flujos futuros descontados, utilizando una tasa de interés que es determinada en función de la BCU (tasa de los bonos del Banco Central de Chile en Unidades de Fomento) más un spread equivalente al costo sobre la tasa indicada, de las emisiones de bonos u obligaciones empresariales de alta calidad.

BANCOESTADO S.A. CORREDORES DE BOLSA

Notas a los Estados Financieros Intermedios

Por los periodos terminados el 30 de septiembre de 2025 y 2024 y el año terminado el 31 de diciembre de 2024
(En miles de pesos - M\$)

NOTA 3 - RESUMEN DE PRINCIPALES POLÍTICAS CONTABLES (Continuación)

El pasivo por arrendamiento se mide al costo amortizado utilizando el método de interés efectivo. Se vuelve a medir cuando existe un cambio en los pagos de arrendamiento futuro que surgen de un cambio en un índice o tasa, si hay un cambio en la estimación de la Sociedad de la cantidad que se espera que se pague bajo una garantía de valor residual, o si la Sociedad cambia su evaluación de si ejercerá una opción de compra, extensión o terminación.

Cuando el pasivo se vuelve a medir de esta manera, se realiza un ajuste correspondiente al valor en libros del activo por derecho de uso, o se registra una utilidad o pérdida si se ha reducido el importe en libros por derecho de uso a cero.

En ocasiones, el arrendamiento involucra bienes que son de bajo valor o por un corto plazo, en estos casos, la Sociedad tiene la opción de reconocerlo directamente en el resultado operacional del periodo.

v) Beneficios al personal:

- **Vacaciones del personal:**

El costo anual de vacaciones y los beneficios del personal se reconoce sobre base devengada.

- **Beneficios a corto plazo:**

La Sociedad contempla para sus trabajadores un plan de incentivos anuales por cumplimiento de objetivos y aporte individual a los resultados, consistente en un número determinado o porción de remuneraciones mensuales, dicho bono se provisiona sobre la base del monto estimado a repartir.

La Sociedad ha pactado con sus trabajadores un bono de negociación colectiva, el cual se amortiza en el plazo de duración del contrato colectivo y la parte no amortizada es registrada formando parte como "Otros activos". Para aquellos trabajadores que a la fecha de los Estados Financieros Intermedios dejaron de prestar servicios para la Sociedad, se reconoce el saldo del bono de negociación contra el resultado del periodo.

- **Beneficios de largo plazo:**

La Sociedad ha constituido provisiones por beneficios de largo plazo con sus trabajadores en virtud de la existencia de obligaciones derivadas del contrato colectivo. Dichas

BANCOESTADO S.A. CORREDORES DE BOLSA

Notas a los Estados Financieros Intermedios

Por los periodos terminados el 30 de septiembre de 2025 y 2024 y el año terminado el 31 de diciembre de 2024
(En miles de pesos - M\$)

NOTA 3 - RESUMEN DE PRINCIPALES POLÍTICAS CONTABLES (Continuación)

obligaciones dan lugar a constitución de provisiones, las que se encuentran calculadas utilizando supuestos actuariales incluyendo como variables la tasa de rotación del personal, el incremento de remuneraciones, tablas de mortalidad y la probabilidad de uso de este beneficio. La Sociedad no presenta planes de aportaciones definidas.

w) Distribución de utilidades

BancoEstado S.A. Corredores de Bolsa al 31 de diciembre de 2024 realizó una provisión de dividendo de M\$7.800.000, de las utilidades del ejercicio.

Con fecha 25 de abril del 2025, se realizó Junta Ordinaria de Accionistas, en la cual se acordó el pago de un dividendo definitivo del 63% de las utilidades líquidas del ejercicio 2024, la suma a repartir ascendió a M\$ 4.889.000.

x) Uso de estimaciones y juicios

El uso de estimaciones y juicios en la preparación de los Estados Financieros Intermedios se encuentra descrito en Nota 5 de este documento.

NOTA 4 - GESTIÓN DE RIESGOS

El Control de los riesgos financieros que asume BancoEstado S.A. Corredores de Bolsa es realizado por un área interna que cuenta con personas especialistas en esta materia, quienes en el desarrollo de su trabajo son apoyados con mediciones y asesoría metodológica por áreas independientes a la Administración, estos roles los desempeñan la Gerencia de Riesgo de Mercado y Negocios Internacionales y la Gerencia de Gestión Financiera, ambas pertenecientes a Banco del Estado de Chile.

Existen diferentes riesgos asociados a la gestión de la cartera propia, entre los que destacan:

- **Riesgo de Crédito:** Es el riesgo que la entidad incurra en una pérdida relacionada con que la contraparte no cumpla con sus obligaciones contractuales de pago. La administración de esta exposición es realizada centralizadamente por BancoEstado, considerando tanto al Banco como a sus Filiales. Esta exposición es mitigada a través de la obtención de garantías reales y personales.

BANCOESTADO S.A. CORREDORES DE BOLSA

Notas a los Estados Financieros Intermedios

Por los periodos terminados el 30 de septiembre de 2025 y 2024 y el año terminado el 31 de diciembre de 2024
(En miles de pesos - M\$)

NOTA 4 - GESTIÓN DE RIESGOS (Continuación)

- **Riesgo de Mercado:** El riesgo de mercado tiene su origen en la posibilidad de que se produzcan pérdidas en el valor de las posiciones mantenidas como consecuencia de los movimientos en las variables de mercado, tales como: tasas de interés, tipos de cambio y volatilidad que inciden en la valoración de los activos y pasivos financieros.
- **Riesgo de Liquidez:** El riesgo de liquidez es el que se deriva de la incapacidad de la entidad para dar cumplimiento a sus obligaciones en la medida que ellas se hacen exigibles, sin incurrir en altas pérdidas o verse impedida de continuar con su operación normal con su cartera de clientes, debido tanto a situaciones particulares de la entidad como a situaciones de mercado o sistémicas.
- **Riesgos de Contraparte:** Es el riesgo que se incurre, debido a la pérdida que sus clientes no cumplan con sus obligaciones contractuales.

A continuación, se detallarán las formas en que estos riesgos se gestionan y monitorean a través de diferentes límites:

- **Riesgos de Crédito**

La corredora sólo puede operar con clientes con línea de crédito aprobada, vigente y suficiente para cubrir el riesgo de crédito estimado al inicio de la transacción.

La distribución de las contrapartes se indica a continuación:

Contrapartes	30.09.2025	31.12.2024
Bancos Comerciales	96,85%	88,36%
Empresas	0,00%	0,00%
Banco Central	0,00%	1,42%
Gobierno	3,15%	10,22%

BANCOESTADO S.A. CORREDORES DE BOLSA
Notas a los Estados Financieros Intermedios

Por los periodos terminados el 30 de septiembre de 2025 y 2024 y el año terminado el 31 de diciembre de 2024
 (En miles de pesos - M\$)

NOTA 4 - GESTIÓN DE RIESGOS (Continuación)

La distribución por tipo de riesgo es la siguiente:

Estructura por Clasificación de Riesgos		30.09.2025	31.12.2024
Largo plazo	Corto plazo	Monto MM\$	Monto MM\$
AAA	N1+	399.771	325.542
AA+	N1+	108.971	98.503
AA	N1+	50.544	73.916
AA-	N1+	-	-
A+	N1+	-	1.191
A+	N1	-	-
A	N1	-	-
Soberano		18.439	65.697
Total		577.725	564.849

- **Riesgos de Mercado**

BancoEstado S.A. Corredores de Bolsa gestiona sus riesgos a través de modelos y metodologías reconocidas como el modelo Value at Risk (VaR), que asume normalidad en la distribución de los retornos, con carácter paramétrico, horizonte de 1 día, 99% de nivel de confianza. Dicho modelo para medir los riesgos de mercado. A contar del cierre septiembre de 2023, el cálculo es realizado a través de RiskAmerica.

Respecto de los principales componentes del riesgo de mercado, en BancoEstado S.A. Corredores de Bolsa se tiene que la mayor fuente de riesgo está dada por las posiciones activas en moneda nacional reajutable y no reajutable de su cartera propia de instrumentos de RF e IF, materializándose en riesgo de tasas de interés y de reajustabilidad. En segundo orden aparece el riesgo de moneda extranjera que la institución asume en la gestión de sus negocios, si bien este riesgo se encuentra acotado.

Los resultados de las mediciones de estos instrumentos son reportados diariamente a la alta administración de BancoEstado S.A. Corredores de Bolsa para gestionar los riesgos de las carteras de instrumentos financieros.

BANCOESTADO S.A. CORREDORES DE BOLSA**Notas a los Estados Financieros Intermedios**

Por los periodos terminados el 30 de septiembre de 2025 y 2024 y el año terminado el 31 de diciembre de 2024
(En miles de pesos - M\$)

NOTA 4 - GESTIÓN DE RIESGOS (Continuación)

La administración se encarga de la gestión de la cartera propia de inversiones financieras, para lo cual existen políticas de riesgo aprobadas por el Directorio de la Institución, que establecen los límites correspondientes para la gestión de esta cartera propia. La estructura de límites vigentes respecto de la cartera de inversiones contempla un VAR de M\$ 1.500.000 para riesgo de tasas de interés y de M\$ 20.000 para posiciones en moneda extranjera.

Adicionalmente, a partir de enero de 2019 se incorporó la medida DV01, que permite medir la sensibilidad de las tasas de interés de la cartera propia. Los límites vigentes en el año 2023, y durante el año 2024 se mantuvieron hasta el directorio del mes de abril, en el cual se decidió aumentar Límite DV01 CLP + CLF desde M\$ (50.000) a M\$ (70.000).

Aprobado por Directorio, en siguiente detalle:

Tasas de Interés	Límite DV01 (MM\$)
CLP (Pesos)	(45)
CLF (UF)	(45)
CLP + CLF	(70)

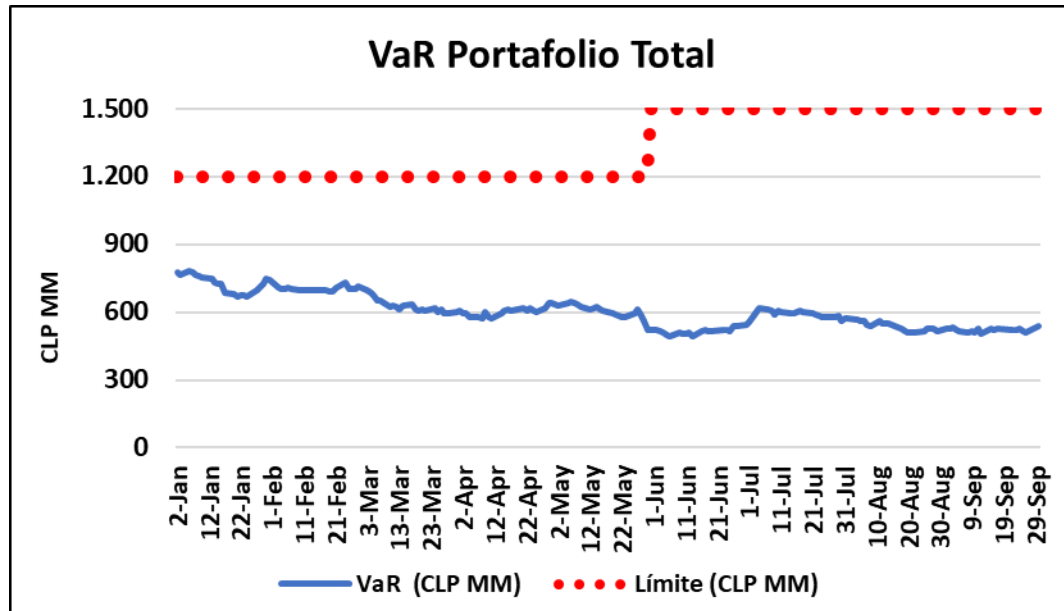
BANCOESTADO S.A. CORREDORES DE BOLSA

Notas a los Estados Financieros Intermedios

Por los periodos terminados el 30 de septiembre de 2025 y 2024 y el año terminado el 31 de diciembre de 2024
(En miles de pesos - M\$)

NOTA 4 - GESTIÓN DE RIESGOS (Continuación)

La evolución del VAR en moneda nacional se presenta a continuación, vigente durante el año 2025 y hasta la fecha es la siguiente:



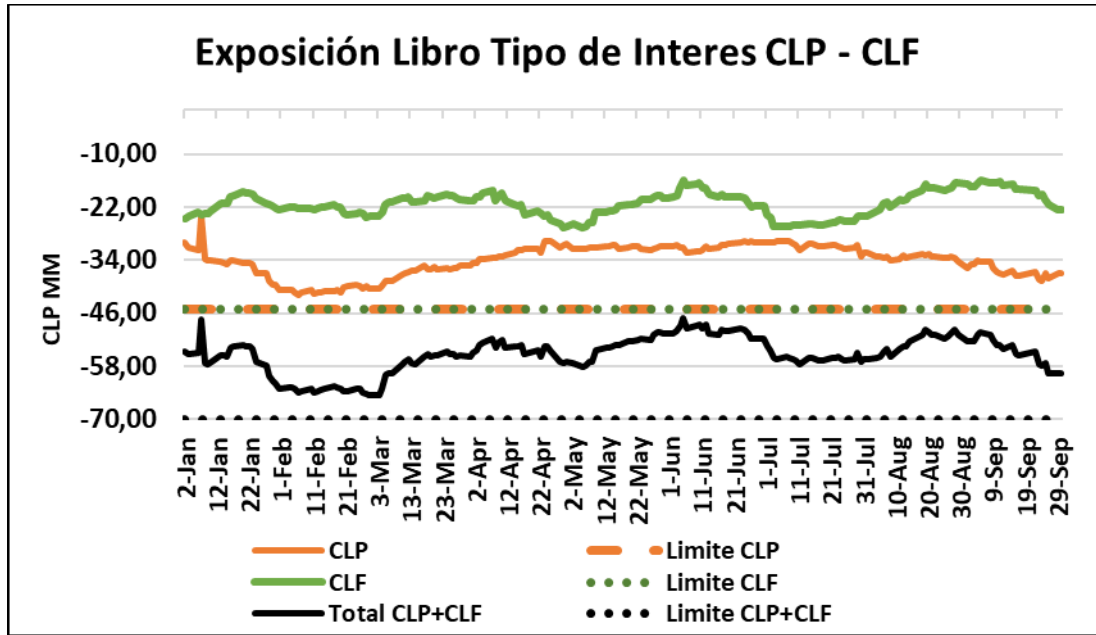
La evolución del DV01 en moneda nacional, vigente durante el año 2025 y hasta la fecha, se presenta a continuación:

BANCOESTADO S.A. CORREDORES DE BOLSA

Notas a los Estados Financieros Intermedios

Por los periodos terminados el 30 de septiembre de 2025 y 2024 y el año terminado el 31 de diciembre de 2024
(En miles de pesos - M\$)

NOTA 4 - GESTIÓN DE RIESGOS (Continuación)



El límite de VAR vigente en moneda extranjera al cierre de septiembre de 2025 es de M\$20.000, indicador que no fue excedido durante el periodo actual, al igual que en el año 2024. No ha superado el límite establecido.

BANCOESTADO S.A. CORREDORES DE BOLSA

Notas a los Estados Financieros Intermedios

Por los periodos terminados el 30 de septiembre de 2025 y 2024 y el año terminado el 31 de diciembre de 2024 (En miles de pesos - M\$)

NOTA 4 - GESTIÓN DE RIESGOS (Continuación)

En el siguiente cuadro se presenta la evolución histórica del indicador de riesgo de tasas de la cartera de inversiones, al 30 de septiembre de 2025 y 31 de diciembre de 2024 indicando el valor máximo, mínimo y promedio por periodo anual.

Riesgo Tasa Cartera de Inversiones	30.09.2025	31.12.2024
	M\$	M\$
Mayor	649.350	916.791
Menor	495.468	643.494
Promedio	577.813	777.394

En el cuadro siguiente se puede ver la evolución histórica del indicador de riesgo de moneda extranjera para las posiciones tomadas al cierre de septiembre de 2025 y diciembre de 2024, indicando el valor máximo, mínimo y promedio por periodo anual.

Riesgo Moneda Extranjera	30.09.2025	31.12.2024
	MUS\$	MUS\$
Mayor	19,37	8,04
Menor	0,09	0,04
Promedio	1,76	1,31

A contar del mes de junio del año 2025 el límite MTD Portafolio Total se modifica de M\$ (300.000) a M\$ (440.000).

Medida del valor razonable y jerarquía

NIIF 7 establece una jerarquía de valor razonable que prioriza las partidas mediante técnicas de valorización. La jerarquía otorga la máxima prioridad a aquellas partidas que cuentan con precios cotizados en mercados profundos y activos. Por el contrario, asigna la más baja prioridad a aquellas partidas no observables, sin información de mercado y valorizadas en base a modelos especiales.

Para el caso de los instrumentos de RF e IF emitidos en el mercado local, BancoEstado S.A. Corredores de Bolsa aplica un modelo desarrollado por la empresa DICTUC S.A., filial de la Pontificia Universidad Católica de Chile, que básicamente consiste en valorar con precios de transacciones reales los instrumentos en cartera. En caso de que no existan

BANCOESTADO S.A. CORREDORES DE BOLSA
Notas a los Estados Financieros Intermedios

Por los periodos terminados el 30 de septiembre de 2025 y 2024 y el año terminado el 31 de diciembre de 2024
 (En miles de pesos - M\$)

NOTA 4 - GESTIÓN DE RIESGOS (Continuación)

precios para un instrumento específico se aplica el Modelo Referencia de Precios (MRP), basado en toda la información disponible de transacciones del día y de toda la información histórica.

En el caso de los instrumentos derivados, la metodología aplicada corresponde a factores de tasas por monedas modelados mediante un modelo Svenson de 6 factores, obteniendo la curva de tasas relevante para cada moneda y mercado donde opera nuestra institución con periodicidad diaria y base actual/360.

Los tres niveles de valor razonable son los siguientes:

- Nivel 1: Partidas con precios cotizados en mercados activos y profundos (no ajustados), para los cuales la empresa tiene la capacidad de acceder a la fecha de medición.
- Nivel 2: Partidas con información de mercado suficiente para determinar el precio de valoración.
- Nivel 3: Partidas sin información de mercado suficiente y valorizadas en base a modelos especiales.

La siguiente tabla presenta los activos y pasivos que son medidos a valor razonable, separados en los tres niveles descritos anteriormente:

	30 de septiembre de 2025	Precios en mercados activos para activos idénticos (nivel 1)	Otras entradas significativas observables (nivel 2)	Entradas significativas no observables (nivel 3)
	MM\$	MM\$	MM\$	MM\$
ACTIVOS				
Instrumentos para negociación	579.025	287.145	291.880	-
Renta Variable (IRV)	3.699	-	3.699	-
Contratos de derivados financieros	-	-	-	-
TOTAL	582.724	287.145	295.579	-
PASIVOS				
Contratos de derivados financieros	-	-	-	-
TOTAL	-	-	-	-

BANCOESTADO S.A. CORREDORES DE BOLSA**Notas a los Estados Financieros Intermedios**

Por los periodos terminados el 30 de septiembre de 2025 y 2024 y el año terminado el 31 de diciembre de 2024
(En miles de pesos - M\$)

NOTA 4 - GESTIÓN DE RIESGOS (Continuación)**• Riesgo de Liquidez**

La gestión del riesgo de Liquidez de la Sociedad se encuentra definida en su Política Integral de Riesgo, la cual está orientada a asegurar el cumplimiento oportuno de todas las obligaciones de la Corredora y de la normativa legal respectiva, acorde al tamaño y riesgo de las operaciones, a través de límites normativos e internos, estos últimos definidos por el Directorio.

El perfil de vencimiento de los pasivos, en término de bandas temporales, da cuenta del plazo y saldo de extensión de las operaciones de venta de instrumentos financieros con pacto de retrocompra:

Cifras en MM\$	sept-25	dic-24
1 - 7 días	315.634	302.400
8 - 30 días	125.019	143.052
>30 días	50.547	62.056
Total	491.200	507.508

BANCOESTADO S.A. CORREDORES DE BOLSA

Notas a los Estados Financieros Intermedios

Por los periodos terminados el 30 de septiembre de 2025 y 2024 y el año terminado el 31 de diciembre de 2024
 (En miles de pesos - M\$)

NOTA 4 - GESTIÓN DE RIESGOS (Continuación)

Límites Normativos Externos

Los negocios financieros de las corredoras de bolsa se encuentran sujetos a márgenes dictados por la CMF, los cuales determinan las máximas posiciones de riesgo que pueden asumir, éstas se encuentran asociadas al monto del patrimonio de las corredoras.

El indicador que refleja lo anterior es la cobertura patrimonial.

A continuación, se describen los índices financieros que permiten gestionar adecuadamente la liquidez, al 30 de septiembre de 2025 y 31 de diciembre de 2024.

Al 30 de septiembre de 2025

				Límite Normativo
Liquidez General				
Act. Disp. y realiz. hasta 7 días	= M\$	<u>508.415.329</u>	= 1,16 veces	>=1
Pasivos exigibles hasta 7 días		436.916.051		
Liquidez Por Intermediación				
Activos Disp. + deudores por interm.	= M\$	<u>106.075.167</u>	= 1,02 veces	>=1
Acreedores por intermediación		103.718.976		
Razón de Endeudamiento				
Total pasivos exigibles	= M\$	<u>511.050.079</u>	= 4,50 veces	<=20
Patrimonio Liquido		113.528.680		
Razón de Cobertura Patrimonial				
Monto cobertura patrimonial	= M\$	<u>46.017.545</u>	= 34,99%	<=80%
Patrimonio Liquido		113.528.680		
Patrimonio Depurado	= M\$	76.368.114		

BANCOESTADO S.A. CORREDORES DE BOLSA

Notas a los Estados Financieros Intermedios

Por los periodos terminados el 30 de septiembre de 2025 y 2024 y el año terminado el 31 de diciembre de 2024
 (En miles de pesos - M\$)

NOTA 4 - GESTIÓN DE RIESGOS (Continuación)

Al 31 de diciembre de 2024

				Límite Normativo
Liquidez General				
Act. Disp. y realiz. hasta 7 días	= M\$	<u>399.491.945</u>	= 1,15 veces	>=1
Pasivos exigibles hasta 7 días		347.335.100		
Liquidez Por Intermediación				
Activos Disp. + deudores por interm.	= M\$	<u>38.626.177</u>	= 1,05 veces	>=1
Acreedores por intermediación		36.759.444		
Razón de Endeudamiento				
Total pasivos exigibles	= M\$	<u>527.019.240</u>	= 5,30 veces	<=20
Patrimonio Liquido		99.382.721		
Razón de Cobertura Patrimonial				
Monto cobertura patrimonial	= M\$	<u>43.017.736</u>	= 43,28%	<=80%
Patrimonio Liquido		99.382.721		
Patrimonio Depurado	= M\$	63.006.524		

Límites Internos

Corresponde al Directorio la definición y establecimiento de los límites bajo los cuales se debe enmarcar la gestión de los riesgos de BancoEstado S.A. Corredores de Bolsa. Esto incluye el nivel de riesgo asociados y el de negocios financieros.

Es responsabilidad de la Gerencia General de la Corredora someter a consideración del Directorio, a lo menos anualmente, una propuesta de límites que incluya la totalidad de los riesgos de la institución.

Cuando las condiciones de mercado lo ameriten, el Gerente General de la Corredora podrá restringir uno o más límites, situación que será posteriormente informada y registrada en las actas respectivas del Directorio.

Límite por Clasificación de Riesgo

Con la finalidad de acotar el riesgo de crédito, la cartera podrá componerse hasta en un 100% de emisores con clasificación de riesgo N1+, hasta en un 50% de emisores con clasificación de riesgo N1 y hasta en un 25% de emisores con clasificación de riesgo N2, rigiendo los mismos porcentajes para sus equivalentes de riesgo en el largo plazo, agregando a este último, hasta un 10% en emisores con clasificación BBB+.

BANCOESTADO S.A. CORREDORES DE BOLSA

Notas a los Estados Financieros Intermedios

Por los periodos terminados el 30 de septiembre de 2025 y 2024 y el año terminado el 31 de diciembre de 2024
(En miles de pesos - M\$)

NOTA 5 - USO DE ESTIMACIONES Y JUICIOS CONTABLES CRÍTICOS

La preparación de los Estados Financieros requiere que la Administración realice juicios, estimaciones y supuestos que afecten la aplicación de las políticas de contabilidad y los montos de activos, pasivos, ingresos y gastos presentados. Los resultados reales pueden diferir de estas estimaciones.

Las estimaciones y supuestos relevantes son revisados regularmente por la Administración a fin de cuantificar algunos activos, pasivos, ingresos, gastos e incertidumbres. Las revisiones de las estimaciones contables son reconocidas en el ejercicio en que la estimación es revisada y en cualquier periodo futuro afectado.

En particular, la información sobre áreas más significativas de estimación de incertidumbres y juicios críticos en la aplicación de políticas contables que tienen el efecto más importante sobre los montos reconocidos en los Estados Financieros corresponden a las siguientes partidas:

- Valorización de instrumentos financieros (Notas 7, 8, 9 y 11).
- La vida útil de propiedades, planta y equipo, activos intangibles y activo por derecho a usar bienes en arrendamiento (Notas 18 y 19).
- Impuestos corrientes e impuestos diferidos (Nota 28).
- Provisiones (Nota 27).
- Contingencias y compromisos (Nota 30).
- Las hipótesis empleadas en el cálculo actuarial de los pasivos y compromisos por obligaciones con el personal (Nota 33).
- Las pérdidas por deterioro de determinados activos.
- Activos y pasivos a valor razonable.

BANCOESTADO S.A. CORREDORES DE BOLSA

Notas a los Estados Financieros Intermedios

Por los periodos terminados el 30 de septiembre de 2025 y 2024 y el año terminado el 31 de diciembre de 2024

(En miles de pesos - M\$)

NOTA 6 - REAJUSTES Y DIFERENCIAS DE CAMBIO

Al 30 de septiembre de 2025 y 2024, el detalle de los reajustes y diferencias de cambio aplicadas a las cuentas de activos y pasivos, expresados en moneda y unidades de reajustes diferentes a la moneda funcional, es el siguiente:

Cuentas	Abono (cargo) a resultados									
	US\$		EURO		Unidad Fomento		Otros		Total	
	30.09.2025	30.09.2024	30.09.2025	30.09.2024	30.09.2025	30.09.2024	30.09.2025	30.09.2024	30.09.2025	30.09.2024
	M\$	M\$	M\$	M\$	M\$	M\$	M\$	M\$	M\$	M\$
Efectivo y efectivo equivalente	910	(2.707)	-	-	-	-	-	-	910	(2.707)
Deudores por intermediación	-	-	-	-	-	-	-	-	-	-
Otras cuentas por cobrar	-	-	-	-	-	-	-	-	-	-
Cuentas por cobrar a partes relacionadas	-	-	-	-	-	-	-	-	-	-
Otros activos	-	-	-	-	-	-	-	-	-	-
Obligaciones con bancos e instituciones financieras	-	-	-	-	-	-	-	-	-	-
Acreeedores por intermediación	-	-	-	-	-	-	-	-	-	-
Otras cuentas por pagar	-	-	-	-	-	-	-	-	-	-
Cuentas por pagar a partes relacionadas	-	-	-	-	-	-	-	-	-	-
Otros pasivos	-	-	-	-	-	-	-	-	-	-
Total reajuste y diferencia de cambio	910	(2.707)	-	-	-	-	-	-	910	(2.707)

BANCOESTADO S.A. CORREDORES DE BOLSA

Notas a los Estados Financieros Intermedios

Por los periodos terminados el 30 de septiembre de 2025 y 2024 y el año terminado el 31 de diciembre de 2024
 (En miles de pesos - M\$)

NOTA 7 - EFECTIVO Y EFECTIVO EQUIVALENTE

Al 30 de septiembre de 2025 y 31 de diciembre de 2024, el detalle de los saldos incluidos bajo efectivo y efectivo equivalente es el siguiente:

Efectivo y efectivo equivalente	30.09.2025	31.12.2024
	M\$	M\$
Caja en pesos	250	250
Bancos en pesos	2.181.298	741.595
Bancos en moneda extranjera	2.217.059	712.536
Total	4.398.607	1.454.381

Al 30 de septiembre de 2025 y 31 de diciembre de 2024, la Sociedad no tiene registrados instrumentos financieros que cumplan los criterios para ser considerados como “equivalente de efectivo” según lo definido por IAS 7. Para calificar como “equivalente de efectivo”, las inversiones en los instrumentos financieros de deuda deben ser a corto plazo con un vencimiento original de 90 días o menos desde la fecha de adquisición, ser de alta liquidez, ser fácilmente convertibles en montos conocidos de efectivo a partir de la fecha de la inversión inicial, y que los instrumentos financieros están expuestos a un riesgo insignificante de cambios en su valor.

NOTA 8 - INSTRUMENTOS FINANCIEROS POR CATEGORÍA

El detalle de los instrumentos financieros por categoría al 30 de septiembre de 2025 y 31 de diciembre de 2024 es el siguiente:

Activos financieros al 30.09.2025

Activos financieros según el Estado de Situación Financiera	Activos financieros a valor razonable por resultados	Activos financieros a valor razonable por patrimonio	Activos financieros a costo amortizado	Total
	M\$	M\$	M\$	M\$
Efectivo y efectivo equivalente	4.398.607	-	-	4.398.607
Instrumentos financieros de cartera propia disponible	72.463.381	3.698.706	-	76.162.087
Instrumentos financieros de cartera propia comprometida	505.262.055	-	-	505.262.055
Instrumentos financieros derivados	-	-	-	-
Operaciones de financiamiento	-	-	32.964.169	32.964.169
Deudores por intermediación	-	-	101.676.560	101.676.560
Cuentas por cobrar por operaciones de cartera propia	-	-	6.987.267	6.987.267
Cuentas por cobrar a partes relacionadas	-	-	168.250	168.250
Otras cuentas por cobrar	-	-	604.041	604.041
Inversiones en sociedades	-	-	10.104	10.104
Total	582.124.043	3.698.706	142.410.391	728.233.140

BANCOESTADO S.A. CORREDORES DE BOLSA
Notas a los Estados Financieros Intermedios

Por los periodos terminados el 30 de septiembre de 2025 y 2024 y el año terminado el 31 de diciembre de 2024
 (En miles de pesos - M\$)

NOTA 8 - INSTRUMENTOS FINANCIEROS POR CATEGORÍA (Continuación)
Activos financieros al 31.12.2024

Activos financieros según el Estado de Situación Financiera	Activos financieros a valor razonable por resultados	Activos financieros a valor razonable por patrimonio	Activos financieros a costo amortizado	Total
	M\$	M\$	M\$	M\$
Efectivo y efectivo equivalente	1.454.381	-	-	1.454.381
Instrumentos financieros de cartera propia disponible	41.496.605	3.151.368	-	44.647.973
Instrumentos financieros de cartera propia comprometida	523.352.175	-	-	523.352.175
Instrumentos financieros derivados	-	-	-	-
Operaciones de financiamiento	-	-	55.186.927	55.186.927
Deudores por intermediación	-	-	37.171.796	37.171.796
Cuentas por cobrar por operaciones de cartera propia	-	-	237.711	237.711
Cuentas por cobrar a partes relacionadas	-	-	117.618	117.618
Otras cuentas por cobrar	-	-	846.391	846.391
Inversiones en sociedades	-	-	8.272	8.272
Total	566.303.161	3.151.368	93.568.715	663.023.244

Pasivos financieros al 30.09.2025

Pasivos financieros según el Estado de Situación Financiera	Pasivos financieros a valor razonable	Pasivos financieros a costo amortizado	Total
	M\$	M\$	M\$
Pasivos financieros a valor razonable	-	-	-
Instrumentos financieros derivados	-	-	-
Obligaciones por financiamiento	-	492.426.391	492.426.391
Obligaciones con bancos e instituciones financieras	-	-	-
Acreedores por intermediación	-	103.718.976	103.718.976
Cuentas por pagar por operaciones de cartera propia	-	9.834.592	9.834.592
Cuentas por pagar a partes relacionadas	-	22.453	22.453
Otras cuentas por pagar	-	6.313.493	6.313.493
Otros pasivos	-	-	-
Total	-	612.315.905	612.315.905

BANCOESTADO S.A. CORREDORES DE BOLSA
Notas a los Estados Financieros Intermedios

Por los periodos terminados el 30 de septiembre de 2025 y 2024 y el año terminado el 31 de diciembre de 2024
 (En miles de pesos - M\$)

NOTA 8 - INSTRUMENTOS FINANCIEROS POR CATEGORÍA (Continuación)
Pasivos financieros al 31.12.2024

Pasivos financieros según el Estado de Situación	Pasivos financieros a valor razonable	Pasivos financieros a costo amortizado	Total
Financiera	a valor razonable	a costo amortizado	Total
	M\$	M\$	M\$
Pasivos financieros a valor razonable	-	-	-
Instrumentos financieros derivados	-	-	-
Obligaciones por financiamiento	-	508.097.636	508.097.636
Obligaciones con bancos e instituciones financieras	-	-	-
Acreedores por intermediación	-	36.759.444	36.759.444
Cuentas por pagar por operaciones de cartera propia	-	4.059.734	4.059.734
Cuentas por pagar a partes relacionadas	-	7.828.080	7.828.080
Otras cuentas por pagar	-	3.280.611	3.280.611
Otros pasivos	-	-	-
Total	-	560.025.505	560.025.505

NOTA 9 - INSTRUMENTOS FINANCIEROS A VALOR RAZONABLE - CARTERA PROPIA

Al 30 de septiembre de 2025 y 31 de diciembre de 2024, la composición de los instrumentos financieros a valor razonable en cartera propia es la siguiente:

	30.09.2025	31.12.2024
	M\$	M\$
Cartera propia disponible	76.162.087	44.647.973
Renta variable	3.698.706	3.151.368
Renta fija e intermediación financiera	72.463.381	41.496.605
Cartera propia Comprometida	505.262.055	523.352.175
Renta variable	-	-
Renta fija e intermediación financiera	505.262.055	523.352.175
Total	581.424.142	568.000.148

BANCOESTADO S.A. CORREDORES DE BOLSA
Notas a los Estados Financieros Intermedios

Por los periodos terminados el 30 de septiembre de 2025 y 2024 y el año terminado el 31 de diciembre de 2024
 (En miles de pesos - M\$)

NOTA 9 - INSTRUMENTOS FINANCIEROS A VALOR RAZONABLE - CARTERA PROPIA (Continuación)
a) Renta variable:

Al 30 de septiembre de 2025 y 31 de diciembre de 2024, la Sociedad presenta instrumentos de renta variable en cartera propia con el siguiente detalle:

Al 30.09.2025

Instrumentos financieros a valor razonable	Cartera propia disponible	Cartera propia comprometida			Subtotal	Total
		En operaciones a plazo	En préstamos	En garantía por otras operaciones		
	M\$	M\$	M\$	M\$	M\$	M\$
Instrumentos de renta variable						
Acciones						
Nacionales	3.698.706	-	-	-	-	3.698.706
Extranjeras	-	-	-	-	-	-
Cuotas de fondos mutuos						
Nacionales	-	-	-	-	-	-
Extranjeras	-	-	-	-	-	-
Cuotas de fondos inversión						
Nacionales	-	-	-	-	-	-
Extranjeras	-	-	-	-	-	-
Total IRV	3.698.706	-	-	-	-	3.698.706

Al 31.12.2024

Instrumentos financieros a valor razonable	Cartera propia disponible	Cartera propia comprometida			Subtotal	Total
		En operaciones a plazo	En préstamos	En garantía por otras operaciones		
	M\$	M\$	M\$	M\$	M\$	M\$
Instrumentos de renta variable						
Acciones						
Nacionales	3.151.368	-	-	-	-	3.151.368
Extranjeras	-	-	-	-	-	-
Cuotas de fondos mutuos						
Nacionales	-	-	-	-	-	-
Extranjeras	-	-	-	-	-	-
Cuotas de fondos inversión						
Nacionales	-	-	-	-	-	-
Extranjeras	-	-	-	-	-	-
Total IRV	3.151.368	-	-	-	-	3.151.368

BANCOESTADO S.A. CORREDORES DE BOLSA
Notas a los Estados Financieros Intermedios

Por los periodos terminados el 30 de septiembre de 2025 y 2024 y el año terminado el 31 de diciembre de 2024
 (En miles de pesos - M\$)

NOTA 9 - INSTRUMENTOS FINANCIEROS A VALOR RAZONABLE - CARTERA PROPIA (Continuación)

El detalle de las acciones por emisor es el siguiente:

AI 30.09.2025

Instrumentos financieros a valor razonable	Cartera propia disponible	Cartera propia comprometida			Subtotal	Total	Unidades
		En operaciones a plazo	En préstamos	En garantía por otras operaciones			
	M\$	M\$	M\$	M\$	M\$	M\$	
Instrumentos de renta variable							
Acciones							
Bolvalores	116.500	-	-	-	-	116.500	100.000
NUAM	3.582.206	-	-	-	-	3.582.206	758.717
Total IRV	3.698.706	-	-	-	-	3.698.706	858.717

AI 31.12.2024

Instrumentos financieros a valor razonable	Cartera propia disponible	Cartera propia comprometida			Subtotal	Total	Unidades
		En operaciones a plazo	En préstamos	En garantía por otras operaciones			
	M\$	M\$	M\$	M\$	M\$	M\$	
Instrumentos de renta variable							
Acciones							
Bolvalores	116.500	-	-	-	-	116.500	100.000
NUAM	3.034.868	-	-	-	-	3.034.868	758.717
Total IRV	3.151.368	-	-	-	-	3.151.368	858.717

BANCOESTADO S.A. CORREDORES DE BOLSA
Notas a los Estados Financieros Intermedios

Por los periodos terminados el 30 de septiembre de 2025 y 2024 y el año terminado el 31 de diciembre de 2024
 (En miles de pesos - M\$)

NOTA 9 - INSTRUMENTOS FINANCIEROS A VALOR RAZONABLE - CARTERA PROPIA (Continuación)
b) Renta fija e intermediación financiera:

Al 30 de septiembre de 2025 y 31 de diciembre de 2024, la Sociedad presenta instrumentos de renta fija e intermediación financiera en cartera propia con el siguiente detalle:

Al 30.09.2025

Instrumentos financieros a valor razonable	Cartera propia disponible	Cartera propia comprometida			Subtotal	Total
		En operaciones a plazo	En préstamos	En garantía por otras operaciones		
	M\$	M\$	M\$	M\$	M\$	M\$
Instrumentos de renta fija e intermediación financiera						
Del Estado						
Nacionales	-	4.294.795	-	14.144.576	18.439.371	18.439.371
Extranjeras	-	-	-	-	-	-
De entidades financieras						
Nacionales	72.463.381	486.822.684	-	-	486.822.684	559.286.065
Extranjeras	-	-	-	-	-	-
De empresas						
Nacionales	-	-	-	-	-	-
Extranjeras	-	-	-	-	-	-
Total IRF e IIF	72.463.381	491.117.479	-	14.144.576	505.262.055	577.725.436

Al 31.12.2024

Instrumentos financieros a valor razonable	Cartera propia disponible	Cartera propia comprometida			Subtotal	Total
		En operaciones a plazo	En préstamos	En garantía por otras operaciones		
	M\$	M\$	M\$	M\$	M\$	M\$
Instrumentos de renta fija e intermediación financiera						
Del Estado						
Nacionales	197.705	50.260.176	-	15.239.067	65.499.243	65.696.948
Extranjeras	-	-	-	-	-	-
De entidades financieras						
Nacionales	41.298.900	457.852.932	-	-	457.852.932	499.151.832
Extranjeras	-	-	-	-	-	-
De empresas						
Nacionales	-	-	-	-	-	-
Extranjeras	-	-	-	-	-	-
Total IRF e IIF	41.496.605	508.113.108	-	15.239.067	523.352.175	564.848.780

BANCOESTADO S.A. CORREDORES DE BOLSA

Notas a los Estados Financieros Intermedios

Por los periodos terminados el 30 de septiembre de 2025 y 2024 y el año terminado el 31 de diciembre de 2024
(En miles de pesos - M\$)

NOTA 10 - INSTRUMENTOS FINANCIEROS A COSTO AMORTIZADO - CARTERA PROPIA

Al 30 de septiembre de 2025 y 31 de diciembre de 2024, la Sociedad no presenta instrumentos financieros a costo amortizado en cartera propia.

BANCOESTADO S.A. CORREDORES DE BOLSA
Notas a los Estados Financieros Intermedios

Por los periodos terminados el 30 de septiembre de 2025 y 2024 y el año terminado el 31 de diciembre de 2024
 (En miles de pesos - M\$)

NOTA 11 - INSTRUMENTOS FINANCIEROS A COSTO AMORTIZADO-OPERACIONES DE FINANCIAMIENTO

Al 30 de septiembre de 2025 y 31 de diciembre de 2024, la composición de los instrumentos financieros a costo amortizado es la siguiente:

	30.09.2025	31.12.2024
	M\$	M\$
Operaciones de compra con retroventa sobre instrumentos de renta variable	31.663.935	55.090.532
Operaciones de compra con retroventa sobre instrumentos de renta fija e instrumentos de intermediación financiera	1.300.234	96.395
Total	32.964.169	55.186.927

a) Operaciones de compra con retroventa sobre instrumentos de renta variable (Simultáneas):
Al 30.09.2025

Contrapartes	Tasa promedio	Vencimiento		Total	Valor razonable del activo subyacente
		Hasta 7 días	Más de 7 días		
	%	M\$	M\$	M\$	M\$
Personas naturales	-	-	-	-	-
Personas jurídicas	-	-	-	-	-
Intermediarios de valores	0,46	5.437.084	26.226.851	31.663.935	31.576.337
Inversionistas institucionales	-	-	-	-	-
Partes relacionadas	-	-	-	-	-
Total	0,48	5.437.084	26.226.851	31.663.935	31.576.337

Al 31.12.2024

Contrapartes	Tasa promedio	Vencimiento		Total	Valor razonable del activo subyacente
		Hasta 7 días	Más de 7 días		
	%	M\$	M\$	M\$	M\$
Personas naturales	-	-	-	-	-
Personas jurídicas	-	-	-	-	-
Intermediarios de valores	0,51	15.705.338	39.385.194	55.090.532	54.868.897
Inversionistas institucionales	-	-	-	-	-
Partes relacionadas	-	-	-	-	-
Total	0,51	15.705.338	39.385.194	55.090.532	54.868.897

BANCOESTADO S.A. CORREDORES DE BOLSA
Notas a los Estados Financieros Intermedios

Por los periodos terminados el 30 de septiembre de 2025 y 2024 y el año terminado el 31 de diciembre de 2024
 (En miles de pesos - M\$)

NOTA 11 - INSTRUMENTOS FINANCIEROS A COSTO AMORTIZADO-OPERACIONES DE FINANCIAMIENTO (Continuación)
b) Operaciones de compra con retroventa sobre Instrumentos de renta fija e intermediación financiera (Contratos de retrocompra):
Al 30.09.2025

Contrapartes	Tasa promedio	Vencimiento		Total	Valor Razonable del activo subyacente
		Hasta 7 días	Más de 7 días		
	%	M\$	M\$	M\$	M\$
Personas naturales	-	-	-	-	-
Personas jurídicas	-	-	-	-	-
Intermediarios de valores	-	-	-	-	-
Inversionistas institucionales	-	-	-	-	-
Partes relacionadas	0,29	1.300.234	-	1.300.234	1.300.234
Total	0,29	1.300.234	-	1.300.234	1.300.234

Al 31.12.2024

Contrapartes	Tasa promedio	Vencimiento		Total	Valor Razonable del activo subyacente
		Hasta 7 días	Más de 7 días		
	%	M\$	M\$	M\$	M\$
Personas naturales	-	-	-	-	-
Personas jurídicas	-	-	-	-	-
Intermediarios de valores	-	-	-	-	-
Inversionistas institucionales	-	-	-	-	-
Partes relacionadas	0,31	96.395	-	96.395	96.399
Total	0,31	96.395	-	96.395	96.399

c) Premio por cobrar por préstamos de acciones:

Al 30 de septiembre de 2025 y 31 de diciembre de 2024, la Sociedad no presenta premios por cobrar por préstamos de acciones.

BANCOESTADO S.A. CORREDORES DE BOLSA

Notas a los Estados Financieros Intermedios

Por los periodos terminados el 30 de septiembre de 2025 y 2024 y el año terminado el 31 de diciembre de 2024
(En miles de pesos - M\$)

NOTA 12 - CONTRATOS DE DERIVADOS FINANCIEROS

Al 30 de septiembre de 2025 y 31 de diciembre de 2024, la Sociedad no presenta contratos de derivados financieros.

BANCOESTADO S.A. CORREDORES DE BOLSA
Notas a los Estados Financieros Intermedios

Por los periodos terminados el 30 de septiembre de 2025 y 2024 y el año terminado el 31 de diciembre de 2024 (En miles de pesos - M\$)

NOTA 13 - DEUDORES POR INTERMEDIACIÓN

Al 30 de septiembre de 2025 y 31 de diciembre de 2024, el detalle de las cuentas por cobrar por intermediación, por tipo de deudor y vencimiento, es el siguiente:

Resumen	30.09.2025			31.12.2024		
	Monto	Provisión	Total	Monto	Provisión	Total
	M\$	M\$	M\$	M\$	M\$	M\$
Intermediación de operaciones a término	101.676.560	-	101.676.560	37.171.796	-	37.171.796
Intermediación de operaciones a plazo	-	-	-	-	-	-
Total	101.676.560	-	101.676.560	37.171.796	-	37.171.796

a) Intermediación de operaciones a término:
Al 30.09.2025

Contrapartes	Cuentas por cobrar por intermediación	Provisión	Total	Vencidos				
				Hasta 2 días	Desde 3 hasta 10 días	Desde 11 hasta 30 días	Más de 30 días	Total vencidos
				M\$	M\$	M\$	M\$	M\$
Personas naturales	540.085	-	540.085	-	-	-	-	-
Personas jurídicas	23.966.880	-	23.966.880	-	-	-	-	-
Intermediarios de valores	74.472.633	-	74.472.633	-	-	-	-	-
Inversionistas institucionales	-	-	-	-	-	-	-	-
Partes relacionadas	2.696.962	-	2.696.962	-	-	-	-	-
Total	101.676.560	-	101.676.560	-	-	-	-	-

Al 31.12.2024

Contrapartes	Cuentas por cobrar por intermediación	Provisión	Total	Vencidos				
				Hasta 2 días	Desde 3 hasta 10 días	Desde 11 hasta 30 días	Más de 30 días	Total vencidos
				M\$	M\$	M\$	M\$	M\$
Personas naturales	323.144	-	323.144	-	-	-	-	-
Personas jurídicas	14.968.605	-	14.968.605	-	-	-	-	-
Intermediarios de valores	21.880.047	-	21.880.047	-	-	-	-	-
Inversionistas institucionales	-	-	-	-	-	-	-	-
Partes relacionadas	-	-	-	-	-	-	-	-
Total	37.171.796	-	37.171.796	-	-	-	-	-

BANCOESTADO S.A. CORREDORES DE BOLSA

Notas a los Estados Financieros Intermedios

Por los periodos terminados el 30 de septiembre de 2025 y 2024 y el año terminado el 31 de diciembre de 2024
 (En miles de pesos - M\$)

NOTA 13 - DEUDORES POR INTERMEDIACIÓN (Continuación)

b) Intermediación de operaciones a plazo sobre acciones (Simultáneas):

Al 30 de septiembre de 2025 y 31 de diciembre de 2024, la Sociedad no presenta registros sobre intermediación de operaciones a plazo sobre acciones.

c) Movimiento de la provisión por deterioro de valor o incobrables:

Los criterios para evaluar el deterioro de valor de los activos financieros se encuentran descritos en Nota 3 letra i). Al 30 de septiembre de 2025 y 31 de diciembre de 2024, la Sociedad no ha constituido provisiones por deterioro de valor o incobrables por deudores por intermediación.

NOTA 14 - CUENTAS POR COBRAR POR OPERACIONES DE CARTERA PROPIA

Al 30 de septiembre de 2025 y 31 de diciembre de 2024, la Sociedad posee cuentas por cobrar por operaciones de cartera propia con el siguiente detalle:

Al 30.09.2025

Contrapartes	Monto cuentas por cobrar	Provisión	Total	Vencidos				Total vencidos
				Hasta 2 días	Desde 3 a 10 días	Desde 11 a 30 días	Más de 30 días	
	M\$	M\$	M\$	M\$	M\$	M\$	M\$	M\$
Personas naturales	-	-	-	-	-	-	-	-
Personas jurídicas	-	-	-	-	-	-	-	-
Intermediarios de valores	6.987.267	-	6.987.267	-	-	-	-	-
Inversionistas institucionales	-	-	-	-	-	-	-	-
Partes relacionadas	-	-	-	-	-	-	-	-
Total	6.987.267	-	6.987.267	-	-	-	-	-

Al 31.12.2024

Contrapartes	Monto cuentas por cobrar	Provisión	Total	Vencidos				Total vencidos
				Hasta 2 días	Desde 3 a 10 días	Desde 11 a 30 días	Más de 30 días	
	M\$	M\$	M\$	M\$	M\$	M\$	M\$	M\$
Personas naturales	-	-	-	-	-	-	-	-
Personas jurídicas	-	-	-	-	-	-	-	-
Intermediarios de valores	237.711	-	237.711	-	-	-	-	-
Inversionistas institucionales	-	-	-	-	-	-	-	-
Partes relacionadas	-	-	-	-	-	-	-	-
Total	237.711	-	237.711	-	-	-	-	-

BANCOESTADO S.A. CORREDORES DE BOLSA

Notas a los Estados Financieros Intermedios

Por los periodos terminados el 30 de septiembre de 2025 y 2024 y el año terminado el 31 de diciembre de 2024
 (En miles de pesos - M\$)

NOTA 14 - CUENTAS POR COBRAR POR OPERACIONES DE CARTERA PROPIA (Continuación)

Movimiento de la provisión por deterioro de valor o incobrables:

Los criterios para evaluar el deterioro de valor de los activos financieros, se encuentra descrita en la Nota 3 letra i). Al 30 de septiembre de 2025 y 31 de diciembre de 2024, la Sociedad no ha constituido provisiones por deterioro de valor o incobrables por cuentas por cobrar por operaciones de cartera propia.

NOTA 15 - OTRAS CUENTAS POR COBRAR

Al 30 de septiembre de 2025 y 31 de diciembre de 2024, el detalle de otras cuentas por cobrar es el siguiente:

Al 30.09.2025

Contrapartes	Monto cuentas por cobrar	Provisión	Total	Vencidos				
				Hasta 2 días	Desde 3 hasta 10 días	Desde 11 hasta 30 días	Más de 30 días	Total vencidos
				M\$	M\$	M\$	M\$	M\$
Personas naturales	11.376	-	11.376	11.250	-	230	137	11.617
Personas jurídicas	639.582	(46.917)	592.665	357.193	11.989	29.907	240.252	639.341
Intermediarios de valores	-	-	-	-	-	-	-	-
Inversionistas institucionales	-	-	-	-	-	-	-	-
Partes relacionadas	-	-	-	-	-	-	-	-
Total	650.958	(46.917)	604.041	368.443	11.989	30.137	240.389	650.958

Al 31.12.2024

Contrapartes	Monto cuentas por cobrar	Provisión	Total	Vencidos				
				Hasta 2 días	Desde 3 hasta 10 días	Desde 11 hasta 30 días	Más de 30 días	Total vencidos
				M\$	M\$	M\$	M\$	M\$
Personas naturales	12.635	(1.462)	11.173	10.487	-	2.148	-	12.635
Personas jurídicas	968.222	(133.004)	835.218	766.690	11.900	55.166	134.466	968.222
Intermediarios de valores	-	-	-	-	-	-	-	-
Inversionistas institucionales	-	-	-	-	-	-	-	-
Partes relacionadas	-	-	-	-	-	-	-	-
Total	980.857	(134.466)	846.391	777.177	11.900	57.314	134.466	980.857

Los criterios para evaluar el deterioro de valor de los activos financieros se encuentran descrita en la Nota 3 letra i). Al 30 de septiembre de 2025 y 31 de diciembre de 2024, la Sociedad ha constituido provisiones por deterioro de valor o incobrables sobre otras cuentas por cobrar.

BANCOESTADO S.A. CORREDORES DE BOLSA

Notas a los Estados Financieros Intermedios

Por los periodos terminados el 30 de septiembre de 2025 y 2024 y el año terminado el 31 de diciembre de 2024 (En miles de pesos - M\$)

NOTA 16 - SALDOS Y TRANSACCIONES CON PARTES RELACIONADAS

Acorde a las disposiciones normativas, se consideran vinculadas con la organización a las personas naturales o jurídicas que se relacionan con la propiedad o gestión de la Sociedad, directamente o a través de terceros.

Todas las operaciones con partes relacionadas realizadas por la Sociedad se efectúan a precios de mercado.

Además, no se registran provisiones por deterioro de valor de activos debido a que las posiciones son liquidadas en el corto plazo.

Por otra parte, no existen garantías asociadas a dichas operaciones.

Las entidades del grupo se encuentran detalladas en la Malla Societaria presentada en Nota 1.

Al 30 de septiembre de 2025 y 31 de diciembre de 2024, la Sociedad presenta los siguientes saldos y transacciones con partes relacionadas:

a) Resumen de saldos y transacciones con partes relacionadas:

Al 30.09.2025

Concepto	Total transacción			Saldo	
	Cantidad N°	Monto M\$	Resultado M\$	Activo M\$	Pasivo M\$
Intermediación de operaciones a término	4.150	58.779.094.065	395.193	2.696.962	19.980.180
Intermediación de operaciones a plazo	-	-	-	-	-
Operaciones de compra con retroventa sobre IRV	-	-	-	-	-
Operaciones de compra con retroventa sobre IRF e IIF	175	752.997.665	351.267	1.300.234	-
Operaciones de financiamiento – venta con retrocompra sobre IRV	-	-	-	-	-
Operaciones de financiamiento – venta con retrocompra sobre IRF e IIF	254	1.001.570.144	(165.084)	-	13.704.176
Instrumentos financieros derivados	-	-	-	-	-
Cuentas por cobrar/pagar por operaciones de cartera propia	-	-	-	-	-
Cuentas corrientes	-	-	-	-	-
Administración de cartera	45	48.512	40.765	-	-
Compraventa de moneda extranjera	921	533.234.238	-	-	-
Asesorías financieras	-	-	-	-	-
Cuentas por cobrar/pagar con partes relacionadas	54	-	52.207	168.250	22.453
Comisión por pagar venta moneda extranjera	9	92.138	(92.138)	-	-
Comisión operadores directos	9	200.564	168.541	-	-
Premios sucursales	-	-	-	-	-
Inversión empresa Relacionada	2	-	2.852	-	-
Dividendos	-	-	-	-	-
Total	5.619	61.067.237.326	753.603	4.165.446	33.706.809

BANCOESTADO S.A. CORREDORES DE BOLSA

Notas a los Estados Financieros Intermedios

Por los periodos terminados el 30 de septiembre de 2025 y 2024 y el año terminado el 31 de diciembre de 2024
(En miles de pesos - M\$)

NOTA 16 - SALDOS Y TRANSACCIONES CON PARTES RELACIONADAS (Continuación)

Al 31.12.2024

Concepto	Total transacción			Saldo	
	Cantidad N°	Monto M\$	Resultado M\$	Activo M\$	Pasivo M\$
Intermediación de operaciones a término	4.666	80.835.614.085	1.040.163	-	-
Intermediación de operaciones a plazo	-	-	-	-	-
Operaciones de compra con retroventa sobre IRV	-	-	-	-	-
Operaciones de compra con retroventa sobre IRF e IIF	218	861.799.591	98.964	96.395	-
Operaciones de financiamiento – venta con retrocompra sobre IRV	-	-	-	-	-
Operaciones de financiamiento – venta con retrocompra sobre IRF e IIF	344	439.219.777	(242.274)	-	59.390.820
Instrumentos financieros derivados	-	-	-	-	-
Cuentas por cobrar/pagar por operaciones de cartera propia	-	-	-	-	-
Cuentas corrientes	-	-	-	-	-
Administración de cartera	48	34.782	29.229	-	-
Compraventa de moneda extranjera	1.388	728.427.566	-	-	-
Asesorías financieras	12	137.774	115.777	-	-
Cuentas por cobrar/pagar con partes relacionadas	29	-	10.000	117.618	25.635
Comisión por pagar venta moneda extranjera	12	99.947	(99.947)	-	-
Comisión operadores directos	12	311.669	261.907	-	-
Arriendos	-	-	-	-	2.445
Dividendos	2	-	1.401	-	7.800.000
Total	6.731	82.865.645.191	1.215.220	214.013	67.218.900

b) Detalle de saldos y transacciones significativos con partes relacionadas:

1) Banco del Estado de Chile - Entidad Matriz:

Al 30.09.2025

Concepto	Total transacción			Saldo	
	Cantidad N°	Monto M\$	Resultado M\$	Activo M\$	Pasivo M\$
Intermediación de operaciones a término	4.141	58.217.326.925	769.427	2.696.962	19.980.180
Intermediación de operaciones a plazo	-	-	-	-	-
Operaciones de compra con retroventa sobre IRV	-	-	-	-	-
Operaciones de compra con retroventa sobre IRF e IIF	175	742.997.665	351.267	1.300.234	-
Operaciones de financiamiento-venta con retrocompra sobre IRV	-	-	-	-	-
Operaciones de financiamiento-venta con retrocompra sobre IRF e IIF	252	987.646.364	(149.954)	-	-
Instrumentos financieros derivados	-	-	-	-	-
Cuentas por cobrar/pagar por operaciones de cartera propia	-	-	-	-	-
Cuentas corrientes	-	-	-	-	-
Administración de cartera	-	-	-	-	-
Compra/venta moneda extranjera	921	533.234.238	-	-	-
Asesorías financieras	-	-	-	-	-
Cuentas por cobrar/pagar con partes relacionadas	9	-	-	129.168	6.801
Premios sucursales	-	-	-	-	-
Dividendos	-	-	-	-	-
Total	5.498	60.481.205.192	970.740	4.126.364	19.986.981

BANCOESTADO S.A. CORREDORES DE BOLSA
Notas a los Estados Financieros Intermedios

Por los periodos terminados el 30 de septiembre de 2025 y 2024 y el año terminado el 31 de diciembre de 2024
 (En miles de pesos - M\$)

**NOTA 16 - SALDOS Y TRANSACCIONES CON PARTES RELACIONADAS
 (Continuación)**
Al 31.12.2024

Concepto	Total transacción			Saldo	
	Cantidad	Monto	Resultado	Activo	Pasivo
	N°	M\$	M\$	M\$	M\$
Intermediación de operaciones a término	4.654	80.777.689.080	1.076.987	-	-
Intermediación de operaciones a plazo	-	-	-	-	-
Operaciones de compra con retroventa sobre IRV	-	-	-	-	-
Operaciones de compra con retroventa sobre IRF e IIF	218	861.799.591	98.964	96.395	-
Operaciones de financiamiento-venta con retrocompra sobre IRV	-	-	-	-	-
Operaciones de financiamiento-venta con retrocompra sobre IRF e IIF	343	439.219.777	(242.274)	-	56.492.741
Instrumentos financieros derivados	-	-	-	-	-
Cuentas por cobrar/pagar por operaciones de cartera propia	-	-	-	-	-
Cuentas corrientes	-	-	-	-	-
Administración de cartera	-	-	-	-	-
Compra/venta moneda extranjera	1.388	728.427.566	-	-	-
Asesorías financieras	12	137.774	115.777	-	-
Cuentas por cobrar/pagar con partes relacionadas	12	-	-	88.010	4.582
Premios sucursales	-	-	-	-	2.445
Dividendos	-	-	-	-	7.799.969
Total	6.627	82.807.273.788	1.049.454	184.405	64.299.737

2) BancoEstado Corredores de Seguros S.A. - Miembro del mismo grupo:
Al 30.09.2025

Concepto	Total transacción			Saldo	
	Cantidad	Monto	Resultado	Activo	Pasivo
	N°	M\$	M\$	M\$	M\$
Intermediación de operaciones a término	9	561.767.140	(374.234)	-	-
Intermediación de operaciones a plazo	-	-	-	-	-
Operaciones de compra con retroventa sobre IRV	-	-	-	-	-
Operaciones de compra con retroventa sobre IRF e IIF	-	-	-	-	-
Operaciones de financiamiento – venta con retrocompra sobre IRV	-	-	-	-	-
Operaciones de financiamiento – venta con retrocompra sobre IRF e IIF	1	-	-	-	13.704.176
Instrumentos financieros derivados	-	-	-	-	-
Cuentas por cobrar/pagar por operaciones de cartera propia	-	-	-	-	-
Cuentas corrientes	-	-	-	-	-
Administración de cartera	9	23.799	19.999	-	-
Compraventa de moneda extranjera	-	-	-	-	-
Asesorías financieras	-	-	-	-	-
Cuentas por cobrar/pagar con partes relacionadas	9	-	-	2.197	-
Arriendos	-	-	-	-	-
Total	28	561.790.939	(354.235)	2.197	13.704.176

BANCOESTADO S.A. CORREDORES DE BOLSA
Notas a los Estados Financieros Intermedios

Por los periodos terminados el 30 de septiembre de 2025 y 2024 y el año terminado el 31 de diciembre de 2024
 (En miles de pesos - M\$)

**NOTA 16 - SALDOS Y TRANSACCIONES CON PARTES RELACIONADAS
 (Continuación)**
Al 31.12.2024

Concepto	Total transacción			Saldo	
	Cantidad	Monto	Resultado	Activo	Pasivo
	N°	M\$	M\$	M\$	M\$
Intermediación de operaciones a término	12	57.925.005	(36.824)	-	-
Intermediación de operaciones a plazo	-	-	-	-	-
Operaciones de compra con retroventa sobre IRV	-	-	-	-	-
Operaciones de compra con retroventa sobre IRF e IIF	-	-	-	-	-
Operaciones de financiamiento – venta con retrocompra sobre IRV	-	-	-	-	-
Operaciones de financiamiento – venta con retrocompra sobre IRF e IIF	1	-	-	-	2.898.079
Instrumentos financieros derivados	-	-	-	-	-
Cuentas por cobrar/pagar por operaciones de cartera propia	-	-	-	-	-
Cuentas corrientes	-	-	-	-	-
Administración de cartera	12	23.108	19.419	-	-
Compraventa de moneda extranjera	-	-	-	-	-
Asesorías financieras	-	-	-	-	-
Cuentas por cobrar/pagar con partes relacionadas	1	-	-	3.060	-
Arriendos	-	-	-	-	-
Total	26	57.948.113	(17.405)	3.060	2.898.079

3) BancoEstado S.A. Administradora General de Fondos - Miembro del mismo grupo:
Al 30.09.2025

Concepto	Total transacción			Saldo	
	Cantidad	Monto	Resultado	Activo	Pasivo
	N°	M\$	M\$	M\$	M\$
Intermediación de operaciones a término	-	-	-	-	-
Intermediación de operaciones a plazo	-	-	-	-	-
Operaciones de compra con retroventa sobre IRV	-	-	-	-	-
Operaciones de compra con retroventa sobre IRF e IIF	-	-	-	-	-
Operaciones de financiamiento – venta con retrocompra sobre IRV	-	-	-	-	-
Operaciones de financiamiento – venta con retrocompra sobre IRF e IIF	-	-	-	-	-
Instrumentos financieros derivados	-	-	-	-	-
Cuentas por cobrar/pagar por operaciones de cartera propia	-	-	-	-	-
Cuentas corrientes	-	-	-	-	-
Administración de cartera	-	-	-	-	-
Compraventa de moneda extranjera	-	-	-	-	-
Asesorías financieras	9	-	52.207	33.466	-
Cuentas por cobrar/pagar con partes relacionadas	9	200.564	168.541	-	-
Comisión operadores directos	-	-	-	-	-
Arriendos	-	-	-	-	-
Total	18	200.564	220.748	33.466	-

BANCOESTADO S.A. CORREDORES DE BOLSA
Notas a los Estados Financieros Intermedios

Por los periodos terminados el 30 de septiembre de 2025 y 2024 y el año terminado el 31 de diciembre de 2024
 (En miles de pesos - M\$)

**NOTA 16 - SALDOS Y TRANSACCIONES CON PARTES RELACIONADAS
 (Continuación)**
Al 31.12.2024

Concepto	Total transacción			Saldo	
	Cantidad	Monto	Resultado	Activo	Pasivo
	N°	M\$	M\$	M\$	M\$
Intermediación de operaciones a término	-	-	-	-	-
Intermediación de operaciones a plazo	-	-	-	-	-
Operaciones de compra con retroventa sobre IRV	-	-	-	-	-
Operaciones de compra con retroventa sobre IRF e IIF	-	-	-	-	-
Operaciones de financiamiento – venta con retrocompra sobre IRV	-	-	-	-	-
Operaciones de financiamiento – venta con retrocompra sobre IRF e IIF	-	-	-	-	-
Instrumentos financieros derivados	-	-	-	-	-
Cuentas por cobrar/pagar por operaciones de cartera propia	-	-	-	-	-
Cuentas corrientes	-	-	-	-	-
Administración de cartera	-	-	-	-	-
Compraventa de moneda extranjera	-	-	-	-	-
Asesorías financieras	-	-	-	-	-
Cuentas por cobrar/pagar con partes relacionadas	12	-	10.000	25.293	-
Comisión operadores directos	12	311.669	261.907	-	-
Arriendos	-	-	-	-	-
Total	24	311.669	271.907	25.293	-

4) BancoEstado Centro de Servicios S.A. - Miembro del mismo grupo:
Al 30.09.2025

Concepto	Total transacción			Saldo	
	Cantidad	Monto	Resultado	Activo	Pasivo
	N°	M\$	M\$	M\$	M\$
Intermediación de operaciones a término	-	-	-	-	-
Intermediación de operaciones a plazo	-	-	-	-	-
Operaciones de compra con retroventa sobre IRV	-	-	-	-	-
Operaciones de compra con retroventa sobre IRF e IIF	-	-	-	-	-
Operaciones de financiamiento – venta con retrocompra sobre IRV	-	-	-	-	-
Operaciones de financiamiento – venta con retrocompra sobre IRF e IIF	-	-	-	-	-
Instrumentos financieros derivados	-	-	-	-	-
Cuentas por cobrar/pagar por operaciones de cartera propia	-	-	-	-	-
Cuentas corrientes	-	-	-	-	-
Administración de cartera	9	12.061	10.135	-	-
Compraventa de moneda extranjera	-	-	-	-	-
Asesorías financieras	-	-	-	-	-
Cuentas por cobrar/pagar con partes relacionadas	9	-	-	1.533	15.652
Comisión por pagar venta moneda extranjera	9	92.138	(92.138)	-	-
Arriendos	-	-	-	-	-
Total	27	104.199	(82.003)	1.533	15.652

BANCOESTADO S.A. CORREDORES DE BOLSA
Notas a los Estados Financieros Intermedios

Por los periodos terminados el 30 de septiembre de 2025 y 2024 y el año terminado el 31 de diciembre de 2024
 (En miles de pesos - M\$)

**NOTA 16 - SALDOS Y TRANSACCIONES CON PARTES RELACIONADAS
 (Continuación)**
Al 31.12.2024

Concepto	Total transacción			Saldo	
	Cantidad	Monto	Resultado	Activo	Pasivo
	N°	M\$	M\$	M\$	M\$
Intermediación de operaciones a término	-	-	-	-	-
Intermediación de operaciones a plazo	-	-	-	-	-
Operaciones de compra con retroventa sobre IRV	-	-	-	-	-
Operaciones de compra con retroventa sobre IRF e IIF	-	-	-	-	-
Operaciones de financiamiento – venta con retrocompra sobre IRV	-	-	-	-	-
Operaciones de financiamiento – venta con retrocompra sobre IRF e IIF	-	-	-	-	-
Instrumentos financieros derivados	-	-	-	-	-
Cuentas por cobrar/pagar por operaciones de cartera propia	-	-	-	-	-
Cuentas corrientes	-	-	-	-	-
Administración de cartera	12	28	23	-	-
Compraventa de moneda extranjera	-	-	-	-	-
Asesorías financieras	-	-	-	-	-
Cuentas por cobrar/pagar con partes relacionadas	2	-	-	3	21.053
Comisión por pagar venta moneda extranjera	12	99.947	(99.947)	-	-
Arriendos	-	-	-	-	-
Total	26	99.975	(99.924)	3	21.053

5) BancoEstado Servicios de Cobranzas S.A. - Miembro del mismo grupo:
Al 30.09.2025

Concepto	Total transacción			Saldo	
	Cantidad	Monto	Resultado	Activo	Pasivo
	N°	M\$	M\$	M\$	M\$
Intermediación de operaciones a término	-	-	-	-	-
Intermediación de operaciones a plazo	-	-	-	-	-
Operaciones de compra con retroventa sobre IRV	-	-	-	-	-
Operaciones de compra con retroventa sobre IRF e IIF	-	-	-	-	-
Operaciones de financiamiento – venta con retrocompra sobre IRV	-	-	-	-	-
Operaciones de financiamiento – venta con retrocompra sobre IRF e IIF	1	13.923.780	(15.130)	-	-
Instrumentos financieros derivados	-	-	-	-	-
Cuentas por cobrar/pagar por operaciones de cartera propia	-	-	-	-	-
Cuentas corrientes	-	-	-	-	-
Administración de cartera	9	1.143	960	587	-
Compraventa de moneda extranjera	-	-	-	-	-
Asesorías financieras	-	-	-	-	-
Inversión empresa relacionada	1	-	1.117	-	-
Total	11	13.924.923	(13.053)	587	-

BANCOESTADO S.A. CORREDORES DE BOLSA
Notas a los Estados Financieros Intermedios

Por los periodos terminados el 30 de septiembre de 2025 y 2024 y el año terminado el 31 de diciembre de 2024
 (En miles de pesos - M\$)

**NOTA 16 - SALDOS Y TRANSACCIONES CON PARTES RELACIONADAS
 (Continuación)**
Al 31.12.2024

Concepto	Total transacción			Saldo	
	Cantidad	Monto	Resultado	Activo	Pasivo
	N°	M\$	M\$	M\$	M\$
Intermediación de operaciones a término	-	-	-	-	-
Intermediación de operaciones a plazo	-	-	-	-	-
Operaciones de compra con retroventa sobre IRV	-	-	-	-	-
Operaciones de compra con retroventa sobre IRF e IIF	-	-	-	-	-
Operaciones de financiamiento – venta con retrocompra sobre IRV	-	-	-	-	-
Operaciones de financiamiento – venta con retrocompra sobre IRF e IIF	-	-	-	-	-
Instrumentos financieros derivados	-	-	-	-	-
Cuentas por cobrar/pagar por operaciones de cartera propia	-	-	-	-	-
Cuentas corrientes	-	-	-	-	-
Administración de cartera	-	-	-	-	-
Compraventa de moneda extranjera	-	-	-	-	-
Asesorías financieras	-	-	-	-	-
Inversión empresa relacionada	1	-	308	-	-
Total	1	-	308	-	-

6) BancoEstado Microempresas S.A. Asesorías Financieras - Miembro del mismo grupo:
Al 30.09.2025

Concepto	Total transacción			Saldo	
	Cantidad	Monto	Resultado	Activo	Pasivo
	N°	M\$	M\$	M\$	M\$
Intermediación de operaciones a término	-	-	-	-	-
Intermediación de operaciones a plazo	-	-	-	-	-
Operaciones de compra con retroventa sobre IRV	-	-	-	-	-
Operaciones de compra con retroventa sobre IRF e IIF	-	-	-	-	-
Operaciones de financiamiento – venta con retrocompra sobre IRV	-	-	-	-	-
Operaciones de financiamiento – venta con retrocompra sobre IRF e IIF	-	-	-	-	-
Instrumentos financieros derivados	-	-	-	-	-
Cuentas por cobrar/pagar por operaciones de cartera propia	-	-	-	-	-
Cuentas corrientes	-	-	-	-	-
Administración de cartera	9	9.502	7.985	-	-
Compraventa de moneda extranjera	-	-	-	-	-
Asesorías financieras	-	-	-	-	-
Cuentas por cobrar/pagar con partes relacionadas	9	-	-	1.073	-
Inversión empresa relacionada	1	-	1.735	-	-
Total	19	9.502	9.720	1.073	-

BANCOESTADO S.A. CORREDORES DE BOLSA
Notas a los Estados Financieros Intermedios

Por los periodos terminados el 30 de septiembre de 2025 y 2024 y el año terminado el 31 de diciembre de 2024
 (En miles de pesos - M\$)

**NOTA 16 - SALDOS Y TRANSACCIONES CON PARTES RELACIONADAS
 (Continuación)**
Al 31.12.2024

Concepto	Total transacción			Saldo	
	Cantidad	Monto	Resultado	Activo	Pasivo
	N°	M\$	M\$	M\$	M\$
Intermediación de operaciones a término	-	-	-	-	-
Intermediación de operaciones a plazo	-	-	-	-	-
Operaciones de compra con retroventa sobre IRV	-	-	-	-	-
Operaciones de compra con retroventa sobre IRF e IIF	-	-	-	-	-
Operaciones de financiamiento – venta con retrocompra sobre IRV	-	-	-	-	-
Operaciones de financiamiento – venta con retrocompra sobre IRF e IIF	-	-	-	-	-
Instrumentos financieros derivados	-	-	-	-	-
Cuentas por cobrar/pagar por operaciones de cartera propia	-	-	-	-	-
Cuentas corrientes	-	-	-	-	-
Administración de cartera	12	9.084	7.634	-	-
Compraventa de moneda extranjera	-	-	-	-	-
Asesorías financieras	-	-	-	-	-
Cuentas por cobrar/pagar con partes relacionadas	1	-	-	1.034	-
Inversión empresa relacionada	1	-	1.093	-	-
Total	14	9.084	8.727	1.034	-

7) Sociedad de Servicios Transaccionales Caja Vecina S.A. - Miembro del mismo grupo:
Al 30.09.2025

Concepto	Total transacción			Saldo	
	Cantidad	Monto	Resultado	Activo	Pasivo
	N°	M\$	M\$	M\$	M\$
Intermediación de operaciones a término	-	-	-	-	-
Intermediación de operaciones a plazo	-	-	-	-	-
Operaciones de compra con retroventa sobre IRV	-	-	-	-	-
Operaciones de compra con retroventa sobre IRF e IIF	-	-	-	-	-
Operaciones de financiamiento – venta con retrocompra sobre IRV	-	-	-	-	-
Operaciones de financiamiento – venta con retrocompra sobre IRF e IIF	-	-	-	-	-
Instrumentos financieros derivados	-	-	-	-	-
Cuentas por cobrar/pagar por operaciones de cartera propia	-	-	-	-	-
Cuentas corrientes	-	-	-	-	-
Administración de cartera	9	2.007	1.686	-	-
Compraventa de moneda extranjera	-	-	-	-	-
Asesorías financieras	-	-	-	-	-
Cuentas por cobrar/pagar con partes relacionadas	9	-	-	226	-
Total	18	2.007	1.686	226	-

BANCOESTADO S.A. CORREDORES DE BOLSA
Notas a los Estados Financieros Intermedios

Por los periodos terminados el 30 de septiembre de 2025 y 2024 y el año terminado el 31 de diciembre de 2024
 (En miles de pesos - M\$)

**NOTA 16 - SALDOS Y TRANSACCIONES CON PARTES RELACIONADAS
 (Continuación)**
Al 31.12.2024

Concepto	Total transacción			Saldo	
	Cantidad	Monto	Resultado	Activo	Pasivo
	N°	M\$	M\$	M\$	M\$
Intermediación de operaciones a término	-	-	-	-	-
Intermediación de operaciones a plazo	-	-	-	-	-
Operaciones de compra con retroventa sobre IRV	-	-	-	-	-
Operaciones de compra con retroventa sobre IRF e IIF	-	-	-	-	-
Operaciones de financiamiento – venta con retrocompra sobre IRV	-	-	-	-	-
Operaciones de financiamiento – venta con retrocompra sobre IRF e IIF	-	-	-	-	-
Instrumentos financieros derivados	-	-	-	-	-
Cuentas por cobrar/pagar por operaciones de cartera propia	-	-	-	-	-
Cuentas corrientes	-	-	-	-	-
Administración de cartera	12	2.562	2.153	-	-
Compraventa de moneda extranjera	-	-	-	-	-
Asesorías financieras	-	-	-	-	-
Cuentas por cobrar/pagar con partes relacionadas	1	-	-	218	-
Total	13	2.562	2.153	218	-

8) Sociedad de Inversiones Previsionales - Miembro del mismo grupo:
Al 30.09.2025

Concepto	Total transacción			Saldo	
	Cantidad	Monto	Resultado	Activo	Pasivo
	N°	M\$	M\$	M\$	M\$
Intermediación de operaciones a término	-	-	-	-	-
Intermediación de operaciones a plazo	-	-	-	-	-
Operaciones de compra con retroventa sobre IRV	-	-	-	-	-
Operaciones de compra con retroventa sobre IRF e IIF	-	-	-	-	-
Operaciones de financiamiento – venta con retrocompra sobre IRV	-	-	-	-	-
Operaciones de financiamiento – venta con retrocompra sobre IRF e IIF	-	-	-	-	-
Instrumentos financieros derivados	-	-	-	-	-
Cuentas por cobrar/pagar por operaciones de cartera propia	-	-	-	-	-
Cuentas corrientes	-	-	-	-	-
Administración de cartera	-	-	-	-	-
Compraventa de moneda extranjera	-	-	-	-	-
Asesorías financieras	-	-	-	-	-
Cuentas por cobrar/pagar con partes relacionadas	-	-	-	-	-
Dividendos	-	-	-	-	-
Total	-	-	-	-	-

BANCOESTADO S.A. CORREDORES DE BOLSA
Notas a los Estados Financieros Intermedios

Por los periodos terminados el 30 de septiembre de 2025 y 2024 y el año terminado el 31 de diciembre de 2024
 (En miles de pesos - M\$)

**NOTA 16 - SALDOS Y TRANSACCIONES CON PARTES RELACIONADAS
 (Continuación)**
Al 31.12.2024

Concepto	Total transacción			Saldo	
	Cantidad	Monto	Resultado	Activo	Pasivo
	N°	M\$	M\$	M\$	M\$
Intermediación de operaciones a término	-	-	-	-	-
Intermediación de operaciones a plazo	-	-	-	-	-
Operaciones de compra con retroventa sobre IRV	-	-	-	-	-
Operaciones de compra con retroventa sobre IRF e IIF	-	-	-	-	-
Operaciones de financiamiento – venta con retrocompra sobre IRV	-	-	-	-	-
Operaciones de financiamiento – venta con retrocompra sobre IRF e IIF	-	-	-	-	-
Instrumentos financieros derivados	-	-	-	-	-
Cuentas por cobrar/pagar por operaciones de cartera propia	-	-	-	-	-
Cuentas corrientes	-	-	-	-	-
Administración de cartera	-	-	-	-	-
Compraventa de moneda extranjera	-	-	-	-	-
Aseorías financieras	-	-	-	-	-
Cuentas por cobrar/pagar con partes relacionadas	-	-	-	-	-
Dividendos	-	-	-	-	31
Total	-	-	-	-	31

c) Préstamos, remuneraciones y compensaciones a ejecutivos principales:

Resumen	30.09.2025	31.12.2024
	M\$	M\$
Préstamos	-	-
Remuneraciones (1)	775.573	1.006.375
Compensaciones	-	-
Dieta Director	-	-
Total	775.573	1.006.375

(1) Las remuneraciones incluyen bonos pagados y consideran al Gerente General, 5 gerentes y 6 subgerentes.

BANCOESTADO S.A. CORREDORES DE BOLSA

Notas a los Estados Financieros Intermedios

Por los periodos terminados el 30 de septiembre de 2025 y 2024 y el año terminado el 31 de diciembre de 2024
 (En miles de pesos - M\$)

NOTA 17 - INVERSIONES EN SOCIEDADES

Al 30 de septiembre de 2025 y 31 de diciembre de 2024, el detalle de inversiones en sociedades es el siguiente:

a) Inversiones valoradas por el método de la participación:

Al 30.09.2025

Nombre de la entidad	N° Acciones	Participación	Valor Patrimonial Proporcional	Información emisor		
				Patrimonio	Resultados	Fecha información
				M\$	M\$	M\$
BancoEstado Microempresa S.A. Asesorías Financieras	436	0,1	5.639	5.638.716	1.734.644	30/09/2025
BancoEstado Servicios de Cobranza S.A.	10	0,1	4.465	4.464.897	1.116.841	30/09/2025
Total	446		10.104	10.103.613	2.851.485	

Al 31.12.2024

Nombre de la entidad	N° Acciones	Participación	Valor Patrimonial Proporcional	Información emisor		
				Patrimonio	Resultados	Fecha información
				M\$	M\$	M\$
BancoEstado Microempresa S.A. Asesorías Financieras	436	0,1	4.924	4.924.425	1.093.404	31/12/2024
BancoEstado Servicios de Cobranza S.A.	10	0,1	3.348	3.348.056	308.416	31/12/2024
Total	446		8.272	8.272.481	1.401.820	

De acuerdo con lo indicado en Nota 1, relativa al grupo económico, estas sociedades son Filiales de Banco del Estado de Chile, al igual que BancoEstado S.A. Corredores de Bolsa.

BANCOESTADO S.A. CORREDORES DE BOLSA
Notas a los Estados Financieros Intermedios

Por los periodos terminados el 30 de septiembre de 2025 y 2024 y el año terminado el 31 de diciembre de 2024
 (En miles de pesos - M\$)

NOTA 17 - INVERSIONES EN SOCIEDADES (Continuación)

Al 30 de septiembre de 2025 y 31 de diciembre de 2024, el movimiento de las inversiones es el siguiente:

	BancoEstado Microempresas S.A. Asesorías Financieras		BancoEstado Servicios de Cobranzas S.A.	
	30.09.2025	31.12.2024	30.09.2025	31.12.2024
	M\$	M\$	M\$	M\$
Saldo al inicio	4.924	3.771	3.348	3.494
Adquisiciones	-	-	-	-
Ventas	-	-	-	-
Utilidad (pérdida)	1.735	1.093	1.117	308
Dividendo	(1.093)	-	-	(454)
Otros movimientos patrimoniales	73	60	-	-
Total	5.639	4.924	4.465	3.348

Al 30 de septiembre de 2025 y 31 de diciembre de 2024, el detalle de los dividendos percibidos es el siguiente:

Nombre de la entidad	Dividendos Percibidos	
	30.09.2025	31.12.2024
	M\$	M\$
BancoEstado Microempresa S.A. Asesorías Financieras	1.093	-
BancoEstado Servicios de Cobranza S.A.	-	454
Total	1.093	454

b) Inversiones valoradas a valor razonable por patrimonio:

Al 30 de septiembre de 2025 y 31 de diciembre de 2024, la Sociedad no presenta inversiones valoradas a valor razonable en patrimonio.

BANCOESTADO S.A. CORREDORES DE BOLSA
Notas a los Estados Financieros Intermedios

Por los periodos terminados el 30 de septiembre de 2025 y 2024 y el año terminado el 31 de diciembre de 2024
 (En miles de pesos - M\$)

NOTA 18 - INTANGIBLES

Al 30 de septiembre de 2025 y 31 de diciembre de 2024, el detalle de los activos intangibles es el siguiente:

	Años de vida útil	Años de amortización remanente	30.09.2025			31.12.2024
			Saldo Bruto	Amortización y deterioro acumulada	Saldo neto	Saldo neto
			M\$	M\$	M\$	M\$
Concepto						
Intangibles adquiridos en forma independiente	3	1	1.410.024	(823.456)	586.568	586.568
Total			1.410.024	(823.456)	586.568	586.568

Al 30 de septiembre de 2025 y 31 de diciembre de 2024, el movimiento de intangibles es el siguiente:

Al 30.09.2025

Intangibles	Marcas y licencias	Desarrollo software	Otros	Total
	M\$	M\$	M\$	M\$
Saldo al 01.01.2025	823.456	-	586.568	1.410.024
Adiciones del periodo	-	-	-	-
Bajas o retiros del periodo	-	-	-	-
Ajustes y reclasificaciones	-	-	-	-
Valor bruto al 30.09.2025	823.456	-	586.568	1.410.024
Adiciones del periodo	-	-	-	-
Amortización acumulada	(823.456)	-	-	(823.456)
Valor neto al 30.09.2025	-	-	586.568	586.568

BANCOESTADO S.A. CORREDORES DE BOLSA
Notas a los Estados Financieros Intermedios

Por los periodos terminados el 30 de septiembre de 2025 y 2024 y el año terminado el 31 de diciembre de 2024
 (En miles de pesos - M\$)

NOTA 18 - INTANGIBLES (Continuación)
Al 31.12.2024

Intangibles	Marcas y licencias	Desarrollo software	Otros	Total
	M\$	M\$	M\$	M\$
Saldo al 01.01.2024	823.456	-	586.568	1.410.024
Adiciones del ejercicio	-	-	-	-
Bajas o retiros del ejercicio	-	-	-	-
Ajustes y reclasificaciones	-	-	-	-
Valor bruto al 31.12.2024	823.456	-	586.568	1.410.024
Adiciones del periodo	(1)	-	-	(1)
Amortización acumulada	(823.455)	-	-	(823.455)
Valor neto al 31.12.2024	-	-	586.568	586.568

BANCOESTADO S.A. CORREDORES DE BOLSA
Notas a los Estados Financieros Intermedios

Por los periodos terminados el 30 de septiembre de 2025 y 2024 y el año terminado el 31 de diciembre de 2024
 (En miles de pesos - M\$)

NOTA 19 - PROPIEDADES, PLANTA Y EQUIPO

Al 30 de septiembre de 2025 y 31 de diciembre de 2024, el detalle de los activos intangibles es el siguiente:

	30.09.2025	31.12.2024
	M\$	M\$
Concepto		
Saldo Bruto	1.968.806	1.753.153
Depreciación y deterioro acumulado	(1.314.018)	(1.056.162)
Saldo neto	654.788	696.991

Al 30 de septiembre de 2025 y 31 de diciembre de 2024, el movimiento en propiedades, planta y equipo es el siguiente:

Al 30.09.2025

Propiedades, planta y equipo	Terrenos	Edificios	Maquinarias y equipos	Muebles y útiles	Activos por derecho a usar bienes en arrendamiento	Otros	Total
	M\$	M\$	M\$	M\$	M\$	M\$	M\$
Saldo al 01.01.2025	-	-	353.500	165.209	1.234.444	-	1.753.153
Adiciones del periodo	-	-	28.309	3.288	-	-	31.597
Bajas o retiros del periodo	-	-	-	(3.023)	-	-	(3.023)
Ajustes y reclasificaciones	-	-	-	-	36.511	-	36.511
Valor bruto al 30.09.2025	-	-	381.809	165.474	1.270.955	-	1.818.238
Depreciación del periodo	-	-	(14.043)	(7.321)	(85.924)	-	(107.288)
Depreciación acumulada	-	-	(324.304)	(144.892)	(586.966)	-	(1.056.162)
Valor neto al 30.09.2025	-	-	43.462	13.261	598.065	-	654.788

BANCOESTADO S.A. CORREDORES DE BOLSA
Notas a los Estados Financieros Intermedios

Por los periodos terminados el 30 de septiembre de 2025 y 2024 y el año terminado el 31 de diciembre de 2024
 (En miles de pesos - M\$)

NOTA 19 - PROPIEDADES, PLANTA Y EQUIPO (Continuación)
Al 31.12.2024

Propiedades, planta y equipo	Terrenos	Edificios	Maquinarias y equipos	Muebles y útiles	Activos por derecho a usar bienes en arrendamiento	Otros	Total
	M\$	M\$	M\$	M\$	M\$	M\$	M\$
Saldo al 01.01.2024	-	-	325.879	155.309	1.191.932	-	1.673.120
Adiciones del ejercicio	-	-	27.621	9.900	-	-	37.521
Bajas o retiros del ejercicio	-	-	-	-	-	-	-
Ajustes y reclasificaciones	-	-	-	-	42.512	-	42.512
Valor bruto al 31.12.2024	-	-	353.500	165.209	1.234.444	-	1.753.153
Depreciación del ejercicio	-	-	(18.137)	(12.154)	(107.762)	-	(138.053)
Depreciación acumulada	-	-	(306.167)	(132.738)	(479.204)	-	(918.109)
Valor neto al 31.12.2024	-	-	29.196	20.317	647.478	-	696.991

La Sociedad no ha revalorizado componentes de propiedades, planta y equipo.

La Sociedad presenta las siguientes adiciones relevantes al 30 de septiembre de 2025 y 31 de diciembre de 2024:

	30.09.2025	31.12.2024
	M\$	M\$
Muebles	3.288	9.900
Pc-notebook	28.309	27.621
Total	31.597	37.521

La Sociedad presenta las siguientes bajas de elementos de propiedades, planta y equipo al 30 de septiembre de 2025 y 31 de diciembre de 2024.

	30.09.2025	31.12.2024
	M\$	M\$
Muebles	(3.023)	-
Total	(3.023)	-

BANCOESTADO S.A. CORREDORES DE BOLSA

Notas a los Estados Financieros Intermedios

Por los periodos terminados el 30 de septiembre de 2025 y 2024 y el año terminado el 31 de diciembre de 2024
 (En miles de pesos - M\$)

NOTA 20 - OTROS ACTIVOS

Al 30 de septiembre de 2025 y 31 de diciembre de 2024, la composición del rubro de Otros Activos es la siguiente:

Concepto	30.09.2025	31.12.2024
	M\$	M\$
Arriendo anticipado	8.029	8.029
Bono Negociación colectiva	28.228	50.591
Boleta de garantía Ministerio Bienes Nacionales	2.000	2.000
Amortización Patente Municipal	137.379	-
Otros	274	274
Total	175.910	60.894

NOTA 21 - PASIVOS FINANCIEROS A VALOR RAZONABLE

Al 30 de septiembre de 2025 y 31 de diciembre de 2024, la Sociedad no presenta pasivos financieros valorizados a valor razonable.

NOTA 22 - OBLIGACIONES POR FINANCIAMIENTO

Al 30 de septiembre de 2025 y 31 de diciembre de 2024, el detalle de las Obligaciones por financiamiento es el siguiente:

Resumen	30.09.2025	31.12.2024
	M\$	M\$
Obligaciones por operaciones venta con retrocompra sobre IRV	-	-
Obligaciones por operaciones venta con retrocompra sobre IRF e IIF	491.908.692	507.507.872
Prima por pagar por préstamos de acciones	-	-
Otras obligaciones por financiamiento	517.699	589.764
Total	492.426.391	508.097.636

a) Obligaciones por operaciones de venta con retrocompra sobre IRV (Simultáneas):

La Sociedad, al 30 de septiembre de 2025 y 31 de diciembre de 2024, no presenta obligaciones por operaciones de venta con retrocompra sobre IRV.

BANCOESTADO S.A. CORREDORES DE BOLSA
Notas a los Estados Financieros Intermedios

Por los periodos terminados el 30 de septiembre de 2025 y 2024 y el año terminado el 31 de diciembre de 2024
 (En miles de pesos - M\$)

NOTA 22 - OBLIGACIONES POR FINANCIAMIENTO (Continuación)
b) Obligaciones por operaciones de venta con retrocompra sobre IRF e IIF (Contratos de retrocompra):
Al 30.09.2025

Contrapartes	Tasa promedio	Vencimiento		Total	Valor razonable del activo subyacente
		Hasta 7 días	Más de 7 días		
	%	M\$	M\$	M\$	M\$
Personas naturales	0,39	26.180.594	-	26.180.594	26.245.727
Personas jurídicas	0,39	169.721.380	12.413.854	182.135.234	182.383.475
Intermediarios de valores	-	-	-	-	-
Inversionistas institucionales	0,39	107.442.840	162.445.848	269.888.688	270.040.968
Partes relacionadas	0,39	13.704.176	-	13.704.176	13.747.543
Total		317.048.990	174.859.702	491.908.692	492.417.713

BANCOESTADO S.A. CORREDORES DE BOLSA
Notas a los Estados Financieros Intermedios

Por los periodos terminados el 30 de septiembre de 2025 y 2024 y el año terminado el 31 de diciembre de 2024
 (En miles de pesos - M\$)

NOTA 22 - OBLIGACIONES POR FINANCIAMIENTO (Continuación)
Al 31.12.2024

Contrapartes	Tasa promedio	Vencimiento		Total	Valor razonable del activo subyacente
		Hasta 7 días	Más de 7 días		
	%	M\$	M\$	M\$	M\$
Personas naturales	0,43	996.310	-	996.310	994.529
Personas jurídicas	0,43	212.806.449	9.726.009	222.532.458	222.633.003
Intermediarios de valores	-	-	-	-	-
Inversionistas institucionales	0,43	30.041.732	194.546.552	224.588.284	225.114.485
Partes relacionadas	0,44	59.390.820	-	59.390.820	59.467.491
Total	-	303.235.311	204.272.561	507.507.872	508.209.508

c) Prima por pagar por préstamos de acciones:

Al 30 de septiembre de 2025 y 31 de diciembre de 2024, la Sociedad no registra primas por pagar por préstamos de acciones.

d) Otras obligaciones por financiamiento:

d.1) Al 30 de septiembre de 2025 y 31 de diciembre de 2024, la composición de las otras obligaciones por financiamiento es la siguiente:

Otras obligaciones por financiamiento	30.09.2025	31.12.2024
	M\$	M\$
Obligaciones por contratos de arrendamiento - IFRS 16	517.699	589.764
Total	517.699	589.764

BANCOESTADO S.A. CORREDORES DE BOLSA
Notas a los Estados Financieros Intermedios

Por los periodos terminados el 30 de septiembre de 2025 y 2024 y el año terminado el 31 de diciembre de 2024
 (En miles de pesos - M\$)

NOTA 22 - OBLIGACIONES POR FINANCIAMIENTO (Continuación)

d.2) Al 30 de septiembre de 2025 y 31 de diciembre de 2024, la composición y el movimiento de las obligaciones por contratos de arrendamiento es el siguiente:

Obligaciones por contratos de arrendamiento	30.09.2025	31.12.2024
	M\$	M\$
Saldo al 1 de enero	589.764	684.202
Intereses financieros por bienes arrendados	8.292	12.706
Pago de cuotas de arriendo	(116.869)	(149.654)
Nuevos contratos	-	-
Bajas de contratos	-	-
Reajuste	36.512	42.510
Total	517.699	589.764

d.3) Al 30 de septiembre de 2025 y 31 de diciembre de 2024, los flujos futuros por concepto de obligaciones por contratos de arrendamiento son los siguientes:

	Vencimiento de los pagos por arrendamiento							Total
	A la vista	Hasta un mes	Más de un mes y hasta tres meses	Más de tres meses y hasta un año	Más de un año hasta tres años	Más de tres años hasta cinco años	Más de cinco años	
	M\$	M\$	M\$	M\$	M\$	M\$	M\$	M\$
Saldos al 30 de septiembre de 2025	-	7.955	23.865	71.429	321.428	93.022	-	517.699
Saldos al 31 de diciembre de 2024	-	8.929	26.787	71.429	321.428	161.191	-	589.764

d.4) Al 30 de septiembre de 2025 y 31 de diciembre de 2024, la Sociedad no presenta gastos por obligaciones por contratos de arrendamiento de corto plazo o bajo valor.

d.5) Al 30 de septiembre de 2025 y 31 de diciembre de 2024, la Sociedad no presenta ingresos por contratos de arrendamiento.

BANCOESTADO S.A. CORREDORES DE BOLSA
Notas a los Estados Financieros Intermedios

Por los periodos terminados el 30 de septiembre de 2025 y 2024 y el año terminado el 31 de diciembre de 2024
 (En miles de pesos - M\$)

NOTA 22 - OBLIGACIONES POR FINANCIAMIENTO (Continuación)
e) Movimiento de obligaciones por financiamiento:

Al 30 de septiembre de 2025 y 31 de diciembre de 2024, el rubro de obligaciones por financiamiento presenta el siguiente movimiento:

	30.09.2025	31.12.2024
	M\$	M\$
Saldo inicial	508.097.636	414.035.148
Ingreso pasivos financieros		
Obligaciones por financiamiento	(15.599.180)	94.156.926
Otras obligaciones	-	-
Egreso pasivos financieros		
Obligaciones por financiamiento	-	-
Otras obligaciones	(72.065)	(94.438)
Otros		
Intereses devengados	-	-
Reajustes devengados	-	-
Otros	-	-
Saldo final	492.426.391	508.097.636

BANCOESTADO S.A. CORREDORES DE BOLSA
Notas a los Estados Financieros Intermedios

Por los periodos terminados el 30 de septiembre de 2025 y 2024 y el año terminado el 31 de diciembre de 2024
 (En miles de pesos - M\$)

NOTA 23 - OBLIGACIONES CON BANCOS E INSTITUCIONES FINANCIERAS

Al 30 de septiembre de 2025 y 31 de diciembre de 2024, la Sociedad no posee obligaciones con bancos e instituciones financieras.

a) Líneas de crédito utilizadas:

Banco	30.09.2025		31.12.2024	
	Monto Autorizado	Monto Utilizado	Monto Autorizado	Monto Utilizado
	M\$	M\$	M\$	M\$
Banco del Estado de Chile	15.000.000	-	15.000.000	-
Total	15.000.000	-	15.000.000	-

b) Préstamos bancarios:

Al 30 de septiembre de 2025 y 31 de diciembre de 2024, la Sociedad no presenta préstamos bancarios.

c) Otras obligaciones financieras:

Al 30 de septiembre de 2025 y 31 de diciembre de 2024, la Sociedad no presenta otras obligaciones financieras.

BANCOESTADO S.A. CORREDORES DE BOLSA
Notas a los Estados Financieros Intermedios

Por los periodos terminados el 30 de septiembre de 2025 y 2024 y el año terminado el 31 de diciembre de 2024
 (En miles de pesos - M\$)

NOTA 24 - ACREEDORES POR INTERMEDIACIÓN

Al 30 de septiembre de 2025 y 31 de diciembre de 2024, el detalle de cuentas por pagar por intermediación es el siguiente:

Resumen	30.09.2025	31.12.2024
	M\$	M\$
Intermediación de operaciones a término	103.718.976	36.759.444
Intermediación de operaciones a plazo	-	-
Total	103.718.976	36.759.444

a) Intermediación de operaciones a término:

Al 30 de septiembre de 2025 y 31 de diciembre de 2024, el detalle de acreedores por intermediación de operaciones a término es el siguiente:

Contrapartes	30.09.2025	31.12.2024
	M\$	M\$
Personas naturales	485.871	175.037
Personas jurídicas	23.846.627	20.731.188
Intermediarios de valores	59.406.298	15.853.219
Inversionistas institucionales	-	-
Partes relacionadas	19.980.180	-
Total	103.718.976	36.759.444

b) Intermediación de operaciones a plazo sobre IRV (Simultáneas):

Al 30 de septiembre de 2025 y 31 de diciembre de 2024, la Sociedad no registra intermediación de operaciones a plazo sobre IRV (Simultáneas).

BANCOESTADO S.A. CORREDORES DE BOLSA
Notas a los Estados Financieros Intermedios

Por los periodos terminados el 30 de septiembre de 2025 y 2024 y el año terminado el 31 de diciembre de 2024
 (En miles de pesos - M\$)

NOTA 25 - CUENTAS POR PAGAR POR OPERACIONES DE CARTERA PROPIA

Al 30 de septiembre de 2025 y 31 de diciembre de 2024, la Sociedad presenta cuentas por pagar por operaciones de cartera propia con el siguiente detalle:

Contrapartes	30.09.2025	31.12.2024
	M\$	M\$
Personas naturales	-	-
Personas jurídicas	-	-
Intermediarios de valores	9.834.592	4.059.734
Inversionistas institucionales	-	-
Partes relacionadas	-	-
Total	9.834.592	4.059.734

NOTA 26 - OTRAS CUENTAS POR PAGAR

Al 30 de septiembre de 2025 y 31 de diciembre de 2024, la Sociedad presenta otras cuentas por pagar con el siguiente detalle:

Otras cuentas por pagar	30.09.2025	31.12.2024
	M\$	M\$
Anticipo para la compra de acciones	1.162.442	409.309
Dividendos por pagar	1.228.437	1.051.080
Sobregiro contable bancarios	2.242.679	629.076
Gastos servicios	744.974	648.973
Otras cuenta por pagar propias de giro	934.961	542.173
Total	6.313.493	3.280.611

BANCOESTADO S.A. CORREDORES DE BOLSA
Notas a los Estados Financieros Intermedios

Por los periodos terminados el 30 de septiembre de 2025 y 2024 y el año terminado el 31 de diciembre de 2024
 (En miles de pesos - M\$)

NOTA 27 - PROVISIONES

a) Al 30 de septiembre de 2025 y 31 de diciembre de 2024, el detalle de las provisiones es el siguiente:

	30.09.2025	31.12.2024
	M\$	M\$
Provisión vacaciones	267.027	245.154
Provisión de bonos	411.074	331.574
Provisión bono antigüedad	26.950	23.575
Total	705.051	600.303

b) Al 30 de septiembre de 2025 y 31 de diciembre de 2024, el detalle del movimiento de estas provisiones es el siguiente:

Al 30.09.2025

Movimiento de las provisiones	Provisión vacaciones	Provisión de bonos	Provisión bono Antigüedad	Total
	M\$	M\$	M\$	M\$
Saldo inicial al 01.01.2025	245.154	331.574	23.575	600.303
Provisiones constituidas	78.079	400.000	3.375	481.454
Reverso de provisiones	-	-	-	-
Provisiones utilizadas en el ejercicio	(56.206)	(320.500)	-	(376.706)
Total	267.027	411.074	26.950	705.051

Al 31.12.2024

Movimiento de las provisiones	Provisión vacaciones	Provisión de bonos	Provisión bono Antigüedad	Total
	M\$	M\$	M\$	M\$
Saldo inicial al 01.01.2024	264.223	307.980	18.187	590.390
Provisiones constituidas	66.653	485.411	5.388	557.452
Reverso de provisiones	-	-	-	-
Provisiones utilizadas en el ejercicio	(85.722)	(461.817)	-	(547.539)
Total	245.154	331.574	23.575	600.303

BANCOESTADO S.A. CORREDORES DE BOLSA
Notas a los Estados Financieros Intermedios

Por los periodos terminados el 30 de septiembre de 2025 y 2024 y el año terminado el 31 de diciembre de 2024
 (En miles de pesos - M\$)

NOTA 28 - IMPUESTOS
a) Impuesto a la renta e impuestos por pagar:

Al 30 de septiembre de 2025 y 31 de diciembre de 2024, la Sociedad registra un impuesto por pagar de M\$ 1.217.920 y M\$ 2.851.072, respectivamente. La composición del impuesto por pagar se detalla a continuación:

Detalle	30.09.2025	31.12.2024
	M\$	M\$
Impuesto a la renta		
Provisión impuesto a la renta 1° categoría	(2.450.382)	(3.234.761)
Pagos provisionales mensuales	1.597.866	621.564
Créditos por gastos de capacitación	-	-
PPM por pagar	(181.915)	(52.910)
Subtotal	(1.034.431)	(2.666.107)
Impuesto a las ventas y servicios		
IVA débito fiscal	(40.520)	(1.396)
Subtotal	(40.520)	(1.396)
Otros		
Impuesto segunda categoría	(27)	(102)
Impuesto único a los trabajadores	(31.089)	(24.278)
Otros impuestos por cobrar (pagar) corto plazo	(111.853)	(159.189)
Subtotal	(142.969)	(183.569)
Total impuestos por pagar	(1.217.920)	(2.851.072)

BANCOESTADO S.A. CORREDORES DE BOLSA
Notas a los Estados Financieros Intermedios

Por los periodos terminados el 30 de septiembre de 2025 y 2024 y el año terminado el 31 de diciembre de 2024
 (En miles de pesos - M\$)

NOTA 28 - IMPUESTOS (Continuación)
b) Efecto en resultados por impuesto a la renta:

El efecto del gasto tributario durante el ejercicio comprendido entre el 1 de enero y 30 de septiembre de 2025 y 2024, se compone de los siguientes conceptos:

	30.09.2025	30.09.2024
	M\$	M\$
Gasto por impuesto a la renta		
Impuesto a la renta	(2.450.382)	(2.919.482)
Abono (cargo) por impuestos diferidos:		
Originación y reverso de diferencias temporarias	(100.509)	355.539
Subtotales	(2.550.891)	(2.563.943)
Gasto fiscal ejercicio anterior	(50.179)	(128.822)
Impuesto por gastos rechazados Artículo N° 21	(10)	-
Impuesto único art. 107	(132.480)	(135.957)
Impuestos sustitutivos (ISIF)	-	-
Cargo neto a resultados por impuesto a la renta	(2.733.560)	(2.828.722)

c) Reconciliación de la tasa efectiva:

A continuación, se indica la reconciliación entre la tasa de impuesto a la renta y la tasa efectiva aplicada en la determinación del gasto por impuesto al 30 de septiembre de 2025 y 2024:

	30.09.2025		30.09.2024	
	Tasa de impuestos	Monto	Tasa de impuestos	Monto
	%	M\$	%	M\$
Impuesto calculado sobre utilidad antes de impuesto	(27,00%)	(3.697.745)	(27,00%)	(3.667.387)
Diferencias permanentes	8,37%	1.146.853	8,12%	1.103.444
Impuesto único (Gastos rechazados)	0,00%	-	0,00%	-
Impuestos sustitutivos (ISIF)	0,00%	-	0,00%	-
Otros efectos	(1,33%)	(182.668)	(1,95%)	(264.779)
Tasa efectiva y gasto por impuesto a la renta	(19,96%)	(2.733.560)	(20,83%)	(2.828.722)

BANCOESTADO S.A. CORREDORES DE BOLSA
Notas a los Estados Financieros Intermedios

Por los periodos terminados el 30 de septiembre de 2025 y 2024 y el año terminado el 31 de diciembre de 2024
 (En miles de pesos - M\$)

NOTA 28 - IMPUESTOS (Continuación)
d) Efecto de impuestos diferidos:

Al 30 de septiembre de 2025 y 31 de diciembre de 2024, el detalle de los efectos acumulados por impuestos diferidos es el siguiente:

	30.09.2025	31.12.2024
	M\$	M\$
Provisión vacaciones	72.097	66.191
Bonos al personal	118.267	95.890
Provisión cuentas incobrables	12.667	36.306
Subtotal	203.031	198.387
Provisión menor valor cartera disponible	(104.608)	(25.189)
Provisión menor valor cartera vendida c/pacto	(169.208)	(176.604)
Otras provisiones	(459.394)	(298.398)
Subtotal	(733.210)	(500.191)
Impuesto diferido neto	(530.179)	(301.804)

Los impuestos diferidos que han sido reconocidos con cargo (abono) a patrimonio al 30 de septiembre de 2025 asciende a M\$127.866, y M\$(252.365) al 31 de diciembre de 2024.

e) Efecto de impuesto diferido e impuesto a la renta en patrimonio:

	Periodo actual			Periodo anterior		
	31.12.2024	Variación	30.09.2025	31.12.2023	Variación	31.12.2024
	M\$	M\$	M\$	M\$	M\$	M\$
Cargos						
Activos financieros a valor razonable por patrimonio	(399.621)	946.959	547.338	1.653.689	(2.053.310)	(399.621)
Subtotal	(399.621)	946.959	547.338	1.653.689	(2.053.310)	(399.621)
Abonos						
Participación de otros resultados integrales de inversiones en sociedades	60	13	73	(10)	70	60
Subtotal	60	13	73	(10)	70	60
Total Neto	(399.561)	946.972	547.411	1.653.679	(2.053.240)	(399.561)

BANCOESTADO S.A. CORREDORES DE BOLSA

Notas a los Estados Financieros Intermedios

Por los periodos terminados el 30 de septiembre de 2025 y 2024 y el año terminado el 31 de diciembre de 2024

(En miles de pesos - M\$)

NOTA 29 - RESULTADO POR LÍNEAS DE NEGOCIO

Al 30 de septiembre de 2025 y 2024 el resultado por líneas de negocios es el siguiente:

Al 30.09.2025

Resultados por líneas de negocios	Comisiones		A valor razonable						A Costo amortizado						Total		
			Ajuste valor razonable		Ventas de Cartera Propia		Otros		Intereses		Reajustes		Otros			Otros	
	Utilidad	Pérdida	Utilidad	Pérdida	Utilidad	Pérdida	Utilidad	Pérdida	Utilidad	Pérdida	Utilidad	Pérdida	Utilidad	Pérdida		Utilidad	Pérdida
M\$	M\$	M\$	M\$	M\$	M\$	M\$	M\$	M\$	M\$	M\$	M\$	M\$	M\$	M\$	M\$	M\$	
Intermediación	1.832.979	112.867	-	-	-	-	-	-	-	-	-	-	-	-	-	-	1.720.112
Cartera propia	-	-	-	-	-	-	-	-	-	-	-	-	-	-	-	-	-
Renta Variable	-	-	-	-	-	-	-	-	-	-	-	-	-	-	-	-	-
Renta Fija	-	-	23.756.770	2.435.034	6.450.280	236.186	-	-	-	-	-	-	-	-	-	-	27.535.830
Contrato de Retrocompra Simultáneas	-	-	-	-	-	-	-	-	-	-	-	-	-	-	-	-	(18.363.276)
Derivados	-	-	-	-	-	-	-	-	1.560.195	-	-	-	-	-	-	-	1.560.195
Préstamos de acciones	-	-	-	-	-	-	-	-	-	-	-	-	-	-	-	-	-
Administración de Cartera	1.180.591	-	-	-	-	-	-	-	-	-	-	-	-	-	-	-	1.180.591
Custodia de Valores	90.613	-	-	-	-	-	-	-	-	-	-	-	-	-	-	-	90.613
Asesorías Financieras	29.900	-	-	-	-	-	-	-	-	-	-	-	-	-	-	-	29.900
Compraventa de moneda extranjera	-	-	2.362.418	282.833	-	-	-	-	-	-	-	-	-	-	-	-	2.079.585
Otros (*)	4.344.219	-	-	-	-	-	-	-	-	-	-	-	-	-	-	588.415	3.755.804
Total	7.478.302	112.867	26.119.188	2.717.867	6.450.280	236.186	-	-	1.560.195	18.363.276	-	-	-	-	-	588.415	19.589.354

(*) En 2024 se creó el área de Finanzas Corporativas en la Corredora de Bolsa, para complementar al Banco como agente de administración y garantías, en la compraventa de créditos en el mercado secundario y la asesoría en la estructuración de créditos. Todo ello en la línea de apoyar al Estado y a las empresas para participar de los grandes proyectos que impulsen el desarrollo del país en los próximos 20 o 30 años. Al 30 de septiembre de 2025 M\$4.266.455 corresponden al resultado aportado por esta nueva área.

BANCOESTADO S.A. CORREDORES DE BOLSA

Notas a los Estados Financieros Intermedios

Por los periodos terminados el 30 de septiembre de 2025 y 2024 y el año terminado el 31 de diciembre de 2024

(En miles de pesos - M\$)

NOTA 29 - RESULTADO POR LÍNEAS DE NEGOCIO (Continuación)

Al 30.09.2024

Resultados por líneas de negocios	Comisiones		A valor razonable						A Costo amortizado						Otros		
	Utilidad M\$	Pérdida M\$	Ajuste valor razonable		Ventas de Cartera Propia		Otros		Intereses		Reajustes		Otros		Utilidad M\$	Pérdida M\$	
			Utilidad M\$	Pérdida M\$	Utilidad M\$	Pérdida M\$	Utilidad M\$	Pérdida M\$	Utilidad M\$	Pérdida M\$	Utilidad M\$	Pérdida M\$	Utilidad M\$	Pérdida M\$			
Intermediación	1.382.733	-	-	-	-	-	-	-	-	-	-	-	-	-	-	-	1.382.733
Cartera propia	-	-	-	-	-	-	-	-	-	-	-	-	-	-	-	-	-
Renta Variable	-	-	-	-	-	-	-	-	-	-	-	-	-	-	-	-	-
Renta Fija	-	-	31.833.678	2.320.625	7.521.872	180.719	-	-	-	-	-	-	-	-	-	-	36.854.206
Contrato de Retrocompra	-	-	-	-	-	-	-	-	-	-	-	-	-	-	-	-	(23.863.303)
Simultáneas	-	-	-	-	-	-	-	-	1.555.176	-	-	-	-	-	-	-	1.555.176
Derivados	-	-	-	-	-	-	-	-	-	-	-	-	-	-	-	-	-
Préstamos de acciones	-	-	-	-	-	-	-	-	-	-	-	-	-	-	-	-	-
Administración de Cartera	1.111.033	-	-	-	-	-	-	-	-	-	-	-	-	-	-	-	1.111.033
Custodia de Valores	106.386	-	-	-	-	-	-	-	-	-	-	-	-	-	-	-	106.386
Asesorías Financieras	72.386	-	-	-	-	-	-	-	-	-	-	-	-	-	-	-	72.386
Compraventa de moneda extranjera	-	-	1.826.838	101.886	-	-	-	-	-	-	-	-	-	-	-	-	1.724.952
Otros	88.166	-	-	-	-	-	-	-	-	-	-	-	-	-	-	357.472	(269.306)
Total	2.760.704	-	33.660.516	2.422.511	7.521.872	180.719	-	-	1.555.176	23.863.303	-	-	-	-	-	357.472	18.674.263

BANCOESTADO S.A. CORREDORES DE BOLSA
Notas a los Estados Financieros Intermedios

Por los periodos terminados el 30 de septiembre de 2025 y 2024 y el año terminado el 31 de diciembre de 2024
 (En miles de pesos - M\$)

NOTA 30 - CONTINGENCIAS Y COMPROMISOS
a) Compromisos directos:

Al 30 de septiembre de 2025 y 31 de diciembre de 2024, la Sociedad no mantiene compromisos directos.

b) Garantías reales en activos sociales constituidos a favor de obligaciones de terceros:

Al 30 de septiembre de 2025 y 31 de diciembre de 2024, la Sociedad no ha otorgado garantías a favor de terceros.

c) Legales:

Al 30 de septiembre de 2025 y 31 de diciembre de 2024 no existen juicios, contingencias ni compromisos pendientes en que se encuentre comprometida BancoEstado S.A. Corredores de Bolsa.

d) Custodia de Valores:
• Terceros relacionados:
Al 30.09.2025

Custodia de terceros relacionados	Nacionales			Extranjeros			Total
	IRV	IRF e IIF	Otros	IRV	IRF e IIF	Otros	
	M\$	M\$	M\$	M\$	M\$	M\$	
Custodia no sujeta a administración	233.117	-	-	-	-	-	233.117
Administración de cartera	-	76.039.708	-	-	-	-	76.039.708
Administración de ahorro previsional voluntario	-	-	-	-	-	-	-
Total	233.117	76.039.708	-	-	-	-	76.272.825
Porcentaje de custodia en D.C.V. (%)	100,00%	100,00%	0%	0%	0%	0%	

Al 31.12.2024

Custodia de terceros relacionados	Nacionales			Extranjeros			Total
	IRV	IRF e IIF	Otros	IRV	IRF e IIF	Otros	
	M\$	M\$	M\$	M\$	M\$	M\$	
Custodia no sujeta a administración	-	-	-	-	-	-	-
Administración de cartera	168.888	73.516.560	-	-	-	-	73.685.448
Administración de ahorro previsional voluntario	-	-	-	-	-	-	-
Total	168.888	73.516.560	-	-	-	-	73.685.448
Porcentaje de custodia en D.C.V. (%)	100,00%	99,89%	0%	0%	0%	0%	

BANCOESTADO S.A. CORREDORES DE BOLSA
Notas a los Estados Financieros Intermedios

Por los periodos terminados el 30 de septiembre de 2025 y 2024 y el año terminado el 31 de diciembre de 2024 (En miles de pesos - M\$)

NOTA 30 - CONTINGENCIAS Y COMPROMISOS (Continuación)
• Terceros no relacionados:
AI 30.09.2025

Custodia de terceros no relacionados	Nacionales			Extranjeros			Total
	IRV	IRF e IIF	Otros	IRV	IRF e IIF	Otros	
	M\$	M\$	M\$	M\$	M\$	M\$	
Custodia no sujeta a administración	81.738.873	1.750.561.953	-	-	-	-	1.832.300.826
Administración de cartera	7.316.426	2.646.547.796	-	-	131.616.667	-	2.785.480.889
Administración de ahorro previsional voluntario	-	-	-	-	-	-	-
Total	89.055.299	4.397.109.749	-	-	131.616.667	-	4.617.781.715
Porcentaje de custodia en D.C.V. (%)	99,79%	99,00%	0%	0%	0%	0%	

AI 31.12.2024

Custodia de terceros no relacionados	Nacionales			Extranjeros			Total
	IRV	IRF e IIF	Otros	IRV	IRF e IIF	Otros	
	M\$	M\$	M\$	M\$	M\$	M\$	
Custodia no sujeta a administración	53.349.441	1.588.173.602	-	-	-	-	1.641.523.043
Administración de cartera	6.651.714	2.244.063.481	-	-	666.503.326	-	2.917.218.521
Administración de ahorro previsional voluntario	-	-	-	-	-	-	-
Total	60.001.155	3.832.237.083	-	-	666.503.326	-	4.558.741.564
Porcentaje de custodia en D.C.V. (%)	99,81%	99,80%	0%	0%	55%	0%	

En relación con los procedimientos descritos en Circular N° 1.962 de la CMF de fecha 19 de enero de 2010, la Sociedad ha optado por no implementar la modalidad de cuentas individuales, por consiguiente, solicitó la revisión por parte de una empresa de auditoría externa, de los procesos y controles asociados a la actividad de custodia de valores.

e) Garantías personales:

Al 30 de septiembre de 2025 y 31 de diciembre de 2024, la Sociedad no mantiene garantías personales.

f) Garantías por operaciones:

La Sociedad ha constituido prenda de primer grado sobre las acciones de su propiedad en Bolsa de Comercio Santiago – NUAM, a fin de garantizar el fiel y oportuno cumplimiento de las obligaciones con esa institución; además, ha constituido prenda de segundo grado a favor de todos y cada uno de los Corredores de Bolsa, para garantizar las obligaciones que se tengan con éstos.

BANCOESTADO S.A. CORREDORES DE BOLSA

Notas a los Estados Financieros Intermedios

Por los periodos terminados el 30 de septiembre de 2025 y 2024 y el año terminado el 31 de diciembre de 2024
(En miles de pesos - M\$)

NOTA 30 - CONTINGENCIAS Y COMPROMISOS (Continuación)

Año 2024:

Con fecha 03 de enero de 2024, BancoEstado S.A. Corredores de Bolsa, tomó una boleta de garantía emitida por BancoEstado, N°12460162, por un monto de 17.780 UF, para garantizar a CORFO, el fiel y oportuno cumplimiento del contrato de administración de carteras de CORFO, sus comités y fondos, y el pago de las obligaciones laborales y sociales con los trabajadores del contratante, con vigencia hasta el 31 de julio de 2028.

Con fecha 13 de febrero de 2024, BancoEstado S.A. Corredores de Bolsa, tomó una boleta de garantía emitida por BancoEstado, N°12460603, por un monto de 500 UF, para garantizar la seriedad de la oferta presentada en el proceso de licitación administración de cartera, custodia y corretaje de instrumentos de renta fija, intermediación financiera, renta variable y otros instrumentos financieros de Mutual de Seguridad C. CH. C. y Filiales BTC/Bienestar años 2024 – 2026, con vigencia hasta el 05 de junio de 2024.

Con fecha 28 de marzo de 2024, BancoEstado S.A. Corredores de Bolsa renovó la póliza de Seguro Integral con la compañía Orión Seguros Generales, por un monto asegurado de MUS\$20.000, con vigencia hasta el 31 de marzo de 2025. Renovada.

Con fecha 22 de abril de 2024, BancoEstado S.A. Corredores de Bolsa tiene contratada una póliza de seguro en MAPFRE Seguros Generales N°3302400037542, por un valor de 20.000 UF, para garantizar el correcto y cabal cumplimiento de todas sus obligaciones como intermediarios de valores en beneficio de los acreedores presentes o futuros que tengan o llegaren a tener en razón de sus operaciones de corretaje, según lo señalado en el artículo N° 30 de la ley 18.045, con vigencia hasta el 22 de abril de 2026.

Con fecha 07 de mayo de 2024, BancoEstado S.A. Corredores de Bolsa, tomó una boleta de garantía en pesos emitida por BancoEstado, N°12461619, por un monto de M\$50.000, para garantizar el fiel, exacto, oportuno y total cumplimiento del contrato Servicio de Administración de la Cartera de Inversiones Financieras del grupo EFE y podrá ser hecha efectiva por Empresa de los Ferrocarriles del Estado sin restricciones para su cobro", con vigencia hasta el 09 de mayo de 2025. Renovada.

Con fecha 14 de junio de 2024, BancoEstado S.A. Corredores de Bolsa, tomó una boleta de garantía en pesos emitida por BancoEstado, N°12462055, por un monto de M\$358.350, para garantizar a CORFO el fiel y oportuno cumplimiento del contrato de prestación de servicios de depósito, custodia y cobranza de valores, y el pago de las obligaciones laborales

BANCOESTADO S.A. CORREDORES DE BOLSA

Notas a los Estados Financieros Intermedios

Por los periodos terminados el 30 de septiembre de 2025 y 2024 y el año terminado el 31 de diciembre de 2024
(En miles de pesos - M\$)

NOTA 30 - CONTINGENCIAS Y COMPROMISOS (Continuación)

y sociales con los trabajadores del contratante, con vigencia hasta el 30 de noviembre de 2028. Vigente.

Con fecha 29 de julio de 2024, BancoEstado S.A. Corredores de Bolsa, tomó una boleta de garantía en pesos emitida por BancoEstado, N°12462977, por un monto de M\$4.500, para garantizar a Instituto de Seguridad Laboral el fiel y oportuno cumplimiento del contrato de renovación de Contrato de Administración de Cartera de Inversiones y Contrato de Condiciones Generales, con vigencia hasta el 30 de octubre de 2026. Vigente.

Con fecha 20 de diciembre de 2024, BancoEstado S.A. Corredores de Bolsa tomó una boleta de garantía emitida por BancoEstado N°17271925, por un monto de 710.000 UF, para garantizar como representante de los beneficiarios de la garantía contemplada en los artículos 98 y 99 de la Ley 20.712, con el objetivo de garantizar el fiel y cabal cumplimiento de nuestras obligaciones como administrador de cartera, con vigencia hasta el 30 de diciembre de 2025. Vigente.

Año 2025:

Con fecha 28 de marzo de 2025, BancoEstado S.A. Corredores de Bolsa renovó la póliza de Seguro Integral con la compañía Orión Seguros Generales, por un monto asegurado de US\$20.000.000, con vigencia hasta el 31 de marzo de 2026.

Con fecha 22 de abril de 2024, BancoEstado S.A. Corredores de Bolsa, tomó una boleta de garantía en pesos emitida por BancoEstado, N°17421773, por un monto de M\$50.000, para garantizar el fiel, exacto, oportuno y total cumplimiento del contrato Servicio de Administración de la Cartera de Inversiones Financieras del grupo EFE y podrá ser hecha efectiva por Empresa de los Ferrocarriles del Estado sin restricciones para su cobro, con vigencia hasta el 09 de diciembre de 2025.

Con fecha 12 de mayo de 2025, BancoEstado S.A. Corredores de Bolsa, tomó una boleta de garantía en pesos emitida por BancoEstado, N°17490206, por un monto de M\$6.000, para garantizar la seriedad de la oferta de la licitación privada Servicio de Administración de la Cartera de Inversiones Financieras de EFE, y podrá ser hecha efectiva a su sola presentación y sin restricciones para su cobro, con vigencia hasta el 27 de octubre de 2025.

BANCOESTADO S.A. CORREDORES DE BOLSA

Notas a los Estados Financieros Intermedios

Por los periodos terminados el 30 de septiembre de 2025 y 2024 y el año terminado el 31 de diciembre de 2024
 (En miles de pesos - M\$)

NOTA 30 - CONTINGENCIAS Y COMPROMISOS (Continuación)

Con fecha 18 de agosto de 2025, BancoEstado S.A. Corredores de Bolsa, tomó una boleta de garantía en pesos emitida por BancoEstado, N°17521370, por un monto de M\$5.000, para garantizar seriedad de la oferta licitación administración de cartera empresa Portuaria Talcahuano San Vicente, con vigencia hasta el 30 de octubre de 2025.

Con fecha 27 de agosto de 2025, BancoEstado S.A. Corredores de Bolsa, tomó una boleta de garantía en pesos emitida por BancoEstado, N°17521872, por un monto de M\$30.000, para garantizar el fiel, exacto, oportuno y total cumplimiento del contrato Servicio de Administración de la Cartera de Inversiones Financieras del grupo EFE y podrá ser hecha efectiva por Empresa de los Ferrocarriles del Estado a su sola presentación y sin restricciones para su cobro, con vigencia hasta el 10 de enero de 2026.

Al 30 de septiembre de 2025 y 31 de diciembre de 2024, el detalle de los títulos en garantía en NUAM, es el siguiente:

Detalle	30.09.2025	31.12.2024
	M\$	M\$
Instrumentos en garantías CCLV, (NUAM)	14.144.576	15.239.067
Acciones en garantía por operaciones de simultáneas	31.576.337	54.868.897
Total	45.720.913	70.107.964

NOTA 31 - PATRIMONIO

El detalle de los movimientos de la cuenta patrimonial se presenta a continuación:

a) Capital:

Capital	30.09.2025	31.12.2024
	M\$	M\$
Saldo inicial	6.658.928	6.658.928
Aumentos de capital	-	-
Disminución de capital	-	-
Otros	-	-
Total	6.658.928	6.658.928

BANCOESTADO S.A. CORREDORES DE BOLSA
Notas a los Estados Financieros Intermedios

Por los periodos terminados el 30 de septiembre de 2025 y 2024 y el año terminado el 31 de diciembre de 2024
 (En miles de pesos - M\$)

NOTA 31 - PATRIMONIO (Continuación)

Al 30 de septiembre de 2025 y 31 de diciembre de 2024, el capital pagado está representado por 2.880.000 acciones, sin valor nominal.

Acciones

Total accionistas o socios	2		
Total acciones	2.880.000	Capital social M\$	6.658.928
Total acciones suscritas por pagar	-	Capital suscrito por pagar M\$	-
Total acciones pagadas	2.880.000	Capital pagado M\$	6.658.928

b) Reservas:

Al 30 de septiembre de 2025 y 31 de diciembre de 2024, las reservas tuvieron el siguiente movimiento:

Al 30.09.2025

Reservas	Activos financieros a valor razonable por patrimonio		Otras	Total
	M\$	M\$		
Saldo inicial al 01.01.2025	1.288.105	46		1.288.151
Resultados integrales del ejercicio(*)	419.472	73		419.545
Transferencias a resultados acumulados	-	-		-
Otros movimientos	-	-		-
Total	1.707.577	119		1.707.696

(*) Corresponde a valorización mercado acción Holding Bursátil Regional S.A.(NUAM), las acciones de la Bolsa Electrónica de Chile y las PIAS.

BANCOESTADO S.A. CORREDORES DE BOLSA
Notas a los Estados Financieros Intermedios

Por los periodos terminados el 30 de septiembre de 2025 y 2024 y el año terminado el 31 de diciembre de 2024
 (En miles de pesos - M\$)

NOTA 31 - PATRIMONIO (Continuación)
Al 31.12.2024

Reservas	Activos financieros a		Total
	valor razonable por patrimonio	Otras	
	M\$	M\$	M\$
Saldo inicial al 01.01.2024	1.435.361	(14)	1.435.347
Resultados integrales del ejercicio(*)	(147.256)	60	(147.196)
Transferencias a resultados acumulados	-	-	-
Otros movimientos	-	-	-
Total	1.288.105	46	1.288.151

c) Resultados acumulados:

Al 30 de septiembre de 2025 y 31 de diciembre de 2024, los resultados acumulados de la Sociedad tuvieron el siguiente movimiento:

Resultados acumulados	30.09.2025	31.12.2024
	M\$	M\$
Saldo inicial	90.663.548	81.104.830
Resultado del ejercicio anterior	9.778.386	9.558.718
Dividendos o participaciones pagadas	(4.889.000)	-
Otros	-	-
Total	95.552.934	90.663.548

BANCOESTADO S.A. CORREDORES DE BOLSA

Notas a los Estados Financieros Intermedios

Por los periodos terminados el 30 de septiembre de 2025 y 2024 y el año terminado el 31 de diciembre de 2024
 (En miles de pesos - M\$)

NOTA 32 - SANCIONES

Durante el periodo terminado el 30 de septiembre de 2025, la Sociedad ha recibido las siguientes multas:

AI 30.09.2025

N°	Organismo	Fecha	Resolución	Reclamación judicial	Situación	Sanción Aplicada
1	CCLV	29/07/2025			Anulación de operación, correspondiente a una orden de compensación aceptada.	U.F. 5

N°	Fecha	Situación	Tipo de Sanción
1	07/05/2025	Atraso en la provisión de valores resuelto durante el proceso de complemento.	A
2	27/05/2025	Atraso en la provisión de valores resuelto durante el proceso de complemento.	A

Durante el periodo terminado el 31 de diciembre de 2024, la Sociedad ha recibido las siguientes multas:

AI 31.12.2024

N°	Organismo	Fecha	Resolución	Reclamación judicial	Situación	Sanción Aplicada
1	CCLV	24/05/2024			Modificación órdenes aceptadas.	U.F. 10
1	CCLV	13/09/2024			Atraso en la provisión de valores resuelto durante el proceso de verificación.	U.F. 50

N°	Fecha	Situación	Tipo de Sanción
1	05/08/2024	Atraso en la provisión de valores resuelto durante el proceso de complemento.	A
2	04/10/2024	Atraso en la provisión de valores resuelto durante el proceso de complemento.	A

BANCOESTADO S.A. CORREDORES DE BOLSA

Notas a los Estados Financieros Intermedios

Por los periodos terminados el 30 de septiembre de 2025 y 2024 y el año terminado el 31 de diciembre de 2024
 (En miles de pesos - M\$)

NOTA 33 - REMUNERACIONES Y GASTOS DEL PERSONAL

Al 30 de septiembre de 2025 y 2024, el detalle de remuneraciones y gastos del personal es el siguiente:

Concepto	30.09.2025	30.09.2024
	M\$	M\$
Remuneraciones	1.823.131	1.472.979
Leyes Sociales	86.961	65.545
Gratificaciones	594.098	480.056
Indemnizaciones	56.859	100.573
Colación	39.357	36.473
Gastos de capacitación	13.576	20.034
Seguro de vida y salud	54.413	45.617
Bono cumplimiento metas	395.000	315.000
Honorarios personal externo	2.894	1.266
Movilización	58.255	48.998
Provisión vacaciones	64.560	(13.287)
Otros gastos personal	173.370	140.380
Total	3.362.474	2.713.634

Planes de Beneficios a los Empleados:

Al 30 de septiembre de 2025 y 31 de diciembre de 2024, BancoEstado Corredora de Bolsa mantiene los siguientes beneficios con el personal:

Beneficios a empleados de corto plazo:

El principal componente de los beneficios a empleados a corto plazo corresponde al registro de las remuneraciones devengadas durante el periodo como contraprestación de los servicios prestados. Otros beneficios que forman parte de este concepto corresponden a:

Vacaciones del personal: El costo anual de vacaciones y los beneficios del personal se reconocen sobre base devengada.

Incentivos al cumplimiento de metas comerciales y a la obtención de eficiencias operativas. Este beneficio corresponde a un bono de incentivo individual, el cual consiste en un monto en dinero que reciben los trabajadores que cumplen los requisitos establecidos. El cálculo del bono considera diferentes factores, como, por ejemplo: cumplimientos de metas (individuales

BANCOESTADO S.A. CORREDORES DE BOLSA

Notas a los Estados Financieros Intermedios

Por los periodos terminados el 30 de septiembre de 2025 y 2024 y el año terminado el 31 de diciembre de 2024
(En miles de pesos - M\$)

NOTA 33 - REMUNERACIONES Y GASTOS DEL PERSONAL (Continuación)

y de la Sociedad) y características propias de cada trabajador como: renta, factor relacionado al cargo y posición relativa a sus pares.

Beneficios a empleados de largo plazo:

Responde a aquellos beneficios provisionados por la Sociedad según lo establecido por Ley y/o la existencia de obligaciones derivadas del Convenio Colectivo vigente.

La metodología seguida para determinar la provisión para la totalidad de los empleados es utilizando supuestos actuariales que considera variables como tasas de rotación del personal, tablas de mortalidad, incremento de remuneraciones, probabilidad de uso del beneficio de acuerdo al método de valorización denominado Método de Valuación de Beneficios Acumulados o Costo Devengado del Beneficio. Esta metodología se encuentra establecida en IAS 19.

El beneficio asociado son premios por antigüedad al cual están afectos todos los trabajadores de la Sociedad. Este premio a la permanencia en la empresa otorga un porcentaje de la renta a cada hito de permanencia del trabajador en la empresa, estos son a los 10, 15, 20, 25 y 30 años de servicio.

Supuestos Actuariales:

Los supuestos actuariales utilizados para calcular los compromisos de largo plazo antes mencionados según la normativa IFRS son los siguientes:

- Mortalidad e invalidez: Se utiliza tabla de mortalidad RV-2020 de la Comisión para el Mercado Financiero.
- Tasas de rotación (renuncias y necesidades de la empresa): Calculadas en base a valores históricos registrados en el Banco y Filiales, la última registra los eventos acaecidos entre 2016 y 2020.
- Tasa de descuento: Es determinada en base a la BCU (tasa de los bonos del Banco Central de Chile en Unidades de Fomento) a 5, 10 y 20 años más un spread equivalente al costo sobre la tasa indicada, de las emisiones de bonos u obligaciones empresariales de alta calidad. Al 30 de septiembre de 2025 las tasas de descuento reales anuales utilizadas son 2,99%, 3,12% y 3,57%, respectivamente (2,82%, 2,74% y 2,58% al 30 de septiembre de 2024).

BANCOESTADO S.A. CORREDORES DE BOLSA
Notas a los Estados Financieros Intermedios

Por los periodos terminados el 30 de septiembre de 2025 y 2024 y el año terminado el 31 de diciembre de 2024
 (En miles de pesos - M\$)

NOTA 33 - REMUNERACIONES Y GASTOS DEL PERSONAL (Continuación)

- Incremento remuneracional: Estimaciones históricas de una tasa anual del 1,85%, calculada en base a los incrementos registrados en la Sociedad entre los años 2016 a 2020.
- Edad de retiro: De acuerdo a lo determinado por la Administración de la Sociedad la edad de retiro es 65 años para hombres y 60 años para mujeres.

El anticipo de beneficios a los trabajadores no existe como práctica en la organización.

Los movimientos de las provisiones actuariales al 30 de septiembre de 2025 y 31 de diciembre de 2024 son los siguientes:

	Premios por antigüedad	
	30.09.2025	31.12.2024
	M\$	M\$
Saldo inicial	23.575	18.187
Beneficios pagados en el periodo	(5.166)	(254)
Costo de los servicios del ejercicio corriente	185	214
Costo por intereses	1.161	1.165
Ganancias y pérdidas actuariales:		
Hipótesis	26.950	23.575
Experiencia	(19.755)	(19.312)
Saldo final	26.950	23.575

BANCOESTADO S.A. CORREDORES DE BOLSA
Notas a los Estados Financieros Intermedios

Por los periodos terminados el 30 de septiembre de 2025 y 2024 y el año terminado el 31 de diciembre de 2024
 (En miles de pesos - M\$)

NOTA 34 - OTROS GASTOS DE ADMINISTRACIÓN

Al 30 de septiembre de 2025 y 2024, el detalle de otros gastos de administración es el siguiente:

Concepto	30.09.2025	30.09.2024
	M\$	M\$
Gasto Bolsa de Comercio y Bolsa Electrónica	832.677	794.823
Depósito Central de Valores S.A.	362.438	313.049
Patente	385.630	343.750
CCLV Contraparte Central S.A.	118.262	102.256
Depreciación, Amortización e Intereses en arriendo	118.604	112.565
Honorarios auditores, consultores	48.485	56.995
Bloomberg	45.334	27.745
Gastos nuevas instalaciones	77.036	72.342
Transacciones ServiEstado	92.138	72.161
Gastos computacionales	3.088	18.077
Servicio de indicadores financieros	54.377	51.301
Licencia uso administración cartera	25.039	23.856
Materiales, útiles, papelería	9.070	9.568
Datatec	22.128	20.423
Banco Central de Chile	9.768	4.750
Capítulos	-	12.615
Gastos premios sucursales	28.651	9.139
Correo valija encomiendas	704	686
Finmarkets	10.376	10.123
Seguros	54.451	44.522
Otros gastos	188.225	169.923
Total	2.486.481	2.270.669

BANCOESTADO S.A. CORREDORES DE BOLSA

Notas a los Estados Financieros Intermedios

Por los periodos terminados el 30 de septiembre de 2025 y 2024 y el año terminado el 31 de diciembre de 2024
(En miles de pesos - M\$)

NOTA 35 - HECHOS RELEVANTES

AÑO 2025:

a) Renuncia Gerente Finanzas Corporativas:


Con fecha 05 de enero de 2025, el señor Francisco Meneses Ponzini presentó su renuncia al cargo de gerente del área de Finanzas Corporativas de BancoEstado S.A. Corredores de Bolsa, con efecto a partir de esa misma fecha.

b) Designación Director:

Con fecha 03 de febrero de 2025, en sesión ordinaria de directorio del mes de enero, el directorio, de conformidad con lo dispuesto en el artículo 32 de la Ley 18.046, acordó designar a Álvaro Larraín Fierro como nuevo director de la sociedad, aceptando dicha designación y asumiendo sus funciones desde esta misma fecha.

c) Junta General Ordinaria de Accionistas:

Con fecha 25 de abril del 2025, se realizó Junta Ordinaria de Accionistas de la Filial, en la cual se aprobó el balance y los Estados Financieros correspondiente al ejercicio terminado el 31 de diciembre de 2024; se acordó repartir dividendos por un monto de M\$ 4.889.000, los que se pagaron a los accionistas con fecha 7 de mayo de 2025; y se optó por el “Diario Financiero” para efectos de la publicación de los avisos y materias que corresponda publicar. Asimismo, se designó como miembros del Directorio, por el periodo estatutario de 2 años, a las siguientes personas:


María Soledad Ovando Green
Gonzalo Miguel Jiménez Parada
Álvaro Larraín Fierro

AÑO 2024:

En sesión de Directorio de fecha 28 de marzo de 2024, el Señor Enrique Marshall Rivera presentó su renuncia al cargo de Director de la Sociedad.

a) Renuncia Director:

Con fecha 28 de marzo de 2024, en sesión ordinaria de Directorio, se toma conocimiento sobre el inicio de funciones en BancoEstado S.A. Corredores de Bolsa la Gerencia de Finanzas Corporativas.

BANCOESTADO S.A. CORREDORES DE BOLSA**Notas a los Estados Financieros Intermedios**

Por los periodos terminados el 30 de septiembre de 2025 y 2024 y el año terminado el 31 de diciembre de 2024
(En miles de pesos - M\$)

NOTA 35 - HECHOS RELEVANTES (Continuación)**b) Designación de Gerente de Finanzas Corporativas:**

Con fecha 1 de abril de 2024, asume sus funciones como gerente del área de Finanzas Corporativas el señor Francisco Meneses Ponzini.

c) Junta Extraordinaria de Accionistas:

Con fecha 26 de abril de 2024, en Junta Extraordinaria de Accionistas se acordó renovar el directorio de BancoEstado S.A. Corredores de Bolsa, quedando integrado por los señores Gonzalo Miguel Jiménez Parada, Marcelo Henríquez Isla y Señora Patricia Silberman Veszpremi.

d) Junta General Ordinaria de Accionistas:

Con fecha 27 de abril de 2024, en sesión ordinaria de Directorio, el Señor Víctor Coddou Braga, presentó su renuncia al cargo de director de BancoEstado S.A. Corredores de Bolsa, con efecto a partir de esa misma fecha.

e) Renuncia Director:

Con fecha 23 de diciembre de 2024, en sesión ordinaria de Directorio, la señora Patricia Silberman Veszpremi, presentó su renuncia al cargo de directora de BancoEstado S.A. Corredores de Bolsa, con efecto a partir de esa misma fecha.

A la fecha de emisión de estos Estados Financieros Intermedios, no existen otros hechos relevantes que afecten la situación patrimonial y/o los resultados de la Sociedad.

NOTA 36 - HECHOS POSTERIORES

No existen hechos posteriores ocurridos entre el 1 y 27 de octubre de 2025, fecha de emisión de los presentes Estados Financieros Intermedios, que puedan afectar significativamente la adecuada presentación e interpretación de los Estados Financieros Intermedios de la Sociedad.



Juan Ignacio San Martín Campos
Gerente General