



BancoEstado ***Corredores de Bolsa***

ESTADOS FINANCIEROS INTERMEDIOS

Al 30 de junio 2024, 2023 y 31 de diciembre 2023

Por los periodos terminados en esas fechas

BancoEstado S.A. Corredores de Bolsa

Santiago, Chile

BANCOESTADO S.A. CORREDORES DE BOLSA

Estados Financieros Intermedios

30 de junio 2024, 2023 y 31 de diciembre 2023

Contenido

- I. Estado de Situación Financiera Intermedios
- II. Estado de Resultados Integrales Intermedios
- III. Estado de Cambios en el Patrimonio Intermedios
- IV. Estado de Flujos de Efectivo Intermedios
- V. Notas a los Estados Financieros Intermedios

\$	=	Peso Chileno
M\$	=	Miles de Pesos Chilenos
MM\$	=	Millones de Pesos Chilenos
U.F.	=	Unidad de Fomento
US\$	=	Dólar Estadounidense
MUS\$	=	Miles de Dólares Estadounidenses
€	=	Euros

BANCOESTADO S.A. CORREDORES DE BOLSA

ÍNDICE

	Página
Estado de situación financiera Intermedios	5
Estado de resultados integrales Intermedios	7
Estado de cambios en el patrimonio Intermedios	8
Estado de flujos de efectivo Intermedios	9
Nota 1 Información general	10
Nota 2 Bases de preparación	14
Nota 3 Resumen de principales políticas contables	16
Nota 4 Gestión de riesgos	32
Nota 5 Uso de estimaciones y juicios contables críticos	43
Nota 6 Reajustes y diferencias de cambios	44
Nota 7 Efectivo y efectivo equivalente	45
Nota 8 Instrumentos financieros por categoría	45
Nota 9 Instrumentos financieros a valor razonable – cartera propia	47
Nota 10 Instrumentos financieros a costo amortizado – cartera propia	50
Nota 11 Instrumentos financieros a costo amortizado – operaciones de financiamiento	51
Nota 12 Contratos de derivados financieros	54
Nota 13 Deudores por intermediación	57
Nota 14 Cuentas por cobrar por operaciones de cartera propia	60
Nota 15 Otras cuentas por cobrar	61
Nota 16 Saldos y transacciones con partes relacionadas	63
Nota 17 Inversiones en sociedades	71
Nota 18 Intangibles	75
Nota 19 Propiedades, planta y equipo	77
Nota 20 Otros activos	79
Nota 21 Pasivos financieros a valor razonable	80
Nota 22 Obligaciones por financiamiento	82
Nota 23 Obligaciones con bancos e instituciones financieras	86
Nota 24 Acreedores por intermediación	88
Nota 25 Cuentas por pagar por operaciones de cartera propia	89
Nota 26 Otras cuentas por pagar	90
Nota 27 Provisiones	90
Nota 28 Impuestos	91
Nota 29 Resultado por líneas de negocios	94
Nota 30 Contingencias y compromisos	95
Nota 31 Patrimonio	99
Nota 32 Sanciones	101
Nota 33 Remuneraciones y gastos del personal	102
Nota 34 Otros gastos de administración	103
Nota 35 Hechos relevantes	104
Nota 36 Hechos posteriores	105

IDENTIFICACIÓN

1.1	R.U.T	96.564.330	-	3
1.2	Registro C.M.F	0137		
1.3	Razón Social	BancoEstado S.A. Corredores de Bolsa		
1.4	Representante Legal	Juan Ignacio San Martin Campos		
1.5	Gerente General	Juan Ignacio San Martin Campos		
1.6	Tipo de operación 1. Por cuenta propia y terceros 2. Sólo por cuenta de terceros	1		
1.7	Período	Junio 2024		
1.8	Moneda de Presentación	Pesos Chilenos		

BANCOESTADO S.A. CORREDORES DE BOLSA
Estado de Situación Financiera Intermedios

Al 30 de junio de 2024 y 31 de diciembre 2023

(En miles de pesos – M\$)

	Notas	30.06.2024	31.12.2023
		M\$	M\$
ACTIVOS			
11.01.00 Efectivo y efectivo equivalente	7	2.460.737	4.342.380
11.02.00 Instrumentos financieros		580.821.050	513.117.328
11.02.10 A valor razonable – Cartera propia disponible		63.694.193	52.694.851
11.02.11 Renta variable (IRV)	9	3.060.246	3.530.727
11.02.12 Renta fija e intermediación financiera (IRF e IIF)	9	60.633.947	49.164.124
11.02.20 A valor razonable – Cartera propia comprometida		486.546.041	431.398.851
11.02.21 Renta variable	9	-	-
11.02.22 Renta fija e Intermediación Financiera	9	486.546.041	431.398.851
11.02.30 A valor razonable – Instrumentos financieros derivados	12	-	-
11.02.40 A costo amortizado – Cartera propia disponible	10	-	-
11.02.50 A costo amortizado – Cartera propia comprometida	10	-	-
11.02.60 A costo amortizado – Operaciones de financiamiento		30.580.816	29.023.626
11.02.61 Operaciones de compra con retroventa sobre IRV	11	24.677.224	27.322.875
11.02.62 Operaciones de compra con retroventa sobre IRF e IIF	11	5.903.592	1.700.751
11.02.63 Otras	11	-	-
11.03.00 Deudores por intermediación	13	305.056.765	1.062.832
11.04.00 Cuentas por cobrar por operaciones de cartera propia	14	1.574.138	-
11.05.00 Cuentas por cobrar a partes relacionadas	16	143.403	41.690
11.06.00 Otras cuentas por cobrar	15	610.627	440.260
11.07.00 Impuestos por cobrar	28	-	-
11.08.00 Impuestos diferidos	28	-	-
11.09.00 Inversiones en sociedades	17	8.604	7.265
11.10.00 Intangibles	18	586.569	586.569
11.11.00 Propiedades, planta y equipo	19	729.998	755.011
11.12.00 Otros activos	20	159.972	196.139
10.00.00 TOTAL ACTIVOS		892.151.863	520.549.474

Las Notas adjuntas números 1 al 36 forman parte integral de estos Estados Financieros Intermedios.

BANCOESTADO S.A. CORREDORES DE BOLSA
Estado de Situación Financiera Intermedios

Al 30 de junio de 2024 y 31 de diciembre 2023

(En miles de pesos – M\$)

	Notas	30.06.2024	31.12.2023
		M\$	M\$
PASIVOS Y PATRIMONIO			
Pasivos			
21.01.00 Pasivos financieros		475.621.400	414.035.148
21.01.10 A valor razonable	21	-	-
21.01.20 A valor razonable – Instrumentos financieros derivados	12	-	-
21.01.30 Obligaciones por financiamiento	22	475.621.400	414.035.148
21.01.31 Operaciones de venta con retrocompra sobre IRV	22	-	-
21.01.32 Operaciones de venta con retrocompra sobre IRF e IIF	22	474.984.183	413.350.946
21.01.33 Otras	22	637.217	684.202
21.01.40 Obligaciones con bancos e instituciones financieras	23	-	-
21.02.00 Acreedores por intermediación	24	305.436.390	1.059.204
21.03.00 Cuentas por pagar por operaciones de cartera propia	25	113.224	227.839
21.04.00 Cuentas por pagar a partes relacionadas	16	11.128	8.947
21.05.00 Otras cuentas por pagar	26	3.051.595	4.186.878
21.06.00 Provisiones	27	455.455	590.390
21.07.00 Impuestos por pagar	28	2.060.743	492.468
21.08.00 Impuestos diferidos	28	289.401	1.190.777
21.09.00 Otros pasivos		-	-
21.00.00 Total pasivos		787.039.336	421.791.651
Patrimonio			
22.01.00 Capital	31	6.658.928	6.658.928
22.02.00 Reservas	31	1.205.328	1.435.347
22.03.00 Resultados acumulados	31	90.663.548	81.104.830
22.04.00 Resultado del periodo		6.584.723	9.558.718
22.05.00 Dividendos provisorios o participaciones		-	-
22.00.00 Total patrimonio		105.112.527	98.757.823
20.00.00 TOTAL PASIVOS Y PATRIMONIO		892.151.863	520.549.474

Las Notas adjuntas números 1 al 36 forman parte integral de estos Estados Financieros Intermedios.

BANCOESTADO S.A. CORREDORES DE BOLSA
Estado de Resultados Integrales Intermedios

Por los periodos terminados el 30 de junio 2024 y 2023

(En miles de pesos – M\$)

	Notas	30.06.2024	30.06.2023	01.04.2024 /	01.04.2023 /	
		M\$	M\$	30.06.2024	30.06.2023	
				M\$	M\$	
A) ESTADO DE RESULTADOS						
Resultado por intermediación						
30.10.01	Comisiones por operaciones bursátiles	29	879.152	866.613	511.298	455.116
30.10.02	Comisiones por operaciones extra bursátiles	29	130.432	62.200	78.626	28.090
30.10.03	Gastos por comisiones y servicios	29	(185.000)	-	43.469	-
30.10.04	Otras comisiones		-	-	-	-
30.10.00	Total resultado por intermediación	29	824.584	928.813	633.393	483.206
Ingresos por servicios						
30.20.01	Ingresos por administración de cartera	29	748.009	628.472	402.816	320.399
30.20.02	Ingresos por custodia de valores	29	67.587	166.976	-	89.576
30.20.03	Ingresos por asesorías financieras	29	71.776	72.879	25.506	46.973
30.20.04	Otros ingresos por servicios		66.438	17.248	20.374	15.884
30.20.00	Total ingresos por servicios		953.810	885.575	448.696	472.832
Resultado por instrumentos financieros						
30.30.01	A valor razonable	29	25.730.973	32.352.419	11.563.657	14.220.745
30.30.02	A valor razonable - Instrumentos financieros derivados		-	-	-	-
30.30.03	A costo amortizado		-	-	-	-
30.30.04	A costo amortizado - Operaciones de financiamiento	29	1.013.184	1.007.931	470.626	581.622
30.30.00	Total resultado por instrumentos financieros		26.744.157	33.360.350	12.034.283	14.802.367
Resultado por operaciones de financiamiento						
30.40.01	Gastos por financiamiento	29	(16.712.701)	(26.993.802)	(7.758.240)	(12.149.560)
30.40.02	Otros gastos financieros	29	(182.770)	(265.322)	(97.297)	(150.201)
30.40.00	Total resultado por operaciones de financiamiento	29	(16.895.471)	(27.259.124)	(7.855.537)	(12.299.761)
Gastos de administración y comercialización						
30.50.01	Remuneraciones y gastos de personal	33	(1.747.100)	(1.467.262)	(901.204)	(722.350)
30.50.02	Gastos de comercialización		(63.059)	(6.645)	(48.306)	(4.886)
30.50.03	Otros gastos de administración	34	(1.470.153)	(1.374.568)	(782.022)	(704.408)
30.50.00	Total gastos de administración y comercialización		(3.280.312)	(2.848.475)	(1.731.532)	(1.431.644)
Otros resultados						
30.60.01	Reajuste y diferencia de cambio	6	(24.122)	(286)	(29.729)	-
30.60.02	Resultado de inversiones en sociedades		1.756	308	763	(45)
30.60.03	Otros ingresos (gastos)		2.871	(21.349)	5.735	(13.955)
30.60.00	Total otros resultados		(19.495)	(21.327)	(23.231)	(14.000)
30.70.00	Resultado antes de impuesto a la renta		8.327.273	5.045.812	3.506.072	2.013.000
30.80.00	Impuesto a la renta	28	(1.742.550)	(620.485)	(701.263)	(29.850)
30.00.00	UTILIDAD (PÉRDIDA) DEL EJERCICIO		6.584.723	4.425.327	2.804.809	1.983.150
B) ESTADO DE OTROS RESULTADOS INTEGRALES						
30.00.00	UTILIDAD (PÉRDIDA) DEL EJERCICIO		6.584.723	4.425.327	2.804.809	1.983.150
Ingresos (gastos) registrados con abono (cargo) a patrimonio						
31.10.00	Revalorización de propiedades, planta y equipo		-	-	-	-
31.20.00	Activos financieros a valor razonable por patrimonio		(490.743)	-	(495.442)	-
31.30.00	Participación de otros resultados integrales de inversiones en sociedades		37	75	55	37
31.40.00	Otros ingresos (gastos) registrados con abono (cargo) a patrimonio		-	199.200	-	123.640
31.50.00	Impuesto a la renta de otros resultados integrales		260.687	(39.069)	127.080	(84.254)
31.00.00	Total ingresos (gastos) registrados con abono (cargo) a patrimonio		(230.019)	160.206	(368.307)	39.423
32.00.00	TOTAL RESULTADOS INTEGRALES RECONOCIDOS DEL EJERCICIO		6.354.704	4.585.533	2.436.502	2.022.573

Las Notas adjuntas números 1 al 36 forman parte integral de estos Estados Financieros Intermedios.

BANCOESTADO S.A. CORREDORES DE BOLSA

Estado de Cambios en el Patrimonio Intermedios

Por los periodos terminados el 30 de junio de 2024 y 2023

(En miles de pesos – M\$)

ESTADO DE CAMBIOS EN EL PATRIMONIO Al 30 de junio de 2024		Notas	Capital	Reservas			Resultados acumulados	Resultado del ejercicio	Dividendos provisorios o participaciones	Total
				Activos financieros a valor razonable por patrimonio	Revalorización propiedades, planta y equipos	Otra				
			M\$	M\$	M\$	M\$	M\$	M\$	M\$	
40.10.00	Saldo inicial al 01 de enero de 2024	31	6.658.928	1.435.361	-	(14)	81.104.830	9.558.718	-	98.757.823
40.20.00	Aumento (disminución) de capital		-	-	-	-	-	-	-	-
40.30.00	Resultados integrales del ejercicio	31	-	(230.056)	-	37	-	6.584.723	-	6.354.704
40.30.10	Total de ingresos (gastos) registrados con abono (cargo) a patrimonio		-	(230.056)	-	37	-	-	-	(230.019)
40.30.20	Utilidad del ejercicio	31	-	-	-	-	-	6.584.723	-	6.584.723
40.40.00	Transferencias a resultados acumulados	31	-	-	-	-	9.558.718	(9.558.718)	-	-
40.50.00	Dividendos o participaciones distribuidas		-	-	-	-	-	-	-	-
40.60.00	Otros ajustes a patrimonio		-	-	-	-	-	-	-	-
40.00.00	Saldo final al 30 de junio 2024		6.658.928	1.205.305	-	23	90.663.548	6.584.723	-	105.112.527

ESTADO DE CAMBIOS EN EL PATRIMONIO Al 30 de junio 2023		Notas	Capital	Reservas			Resultados acumulados	Resultado del ejercicio	Dividendos provisorios o participaciones	Total
				Activos financieros a valor razonable por patrimonio	Revalorización propiedades, planta y equipos	Otra				
			M\$	M\$	M\$	M\$	M\$	M\$	M\$	
40.10.00	Saldo inicial al 01 de enero de 2023	31	6.658.928	201.002	-	(4)	71.572.022	9.532.808	-	87.964.756
40.20.00	Aumento (disminución) de capital		-	-	-	-	-	-	-	-
40.30.00	Resultados integrales del ejercicio	31	-	160.131	-	75	-	4.425.327	-	4.585.533
40.30.10	Total de ingresos (gastos) registrados con abono (cargo) a patrimonio		-	160.131	-	75	-	-	-	160.206
40.30.20	Utilidad del ejercicio	31	-	-	-	-	-	4.425.327	-	4.425.327
40.40.00	Transferencias a resultados acumulados	31	-	-	-	-	9.532.808	(9.532.808)	-	-
40.50.00	Dividendos o participaciones distribuidas		-	-	-	-	-	-	-	-
40.60.00	Otros ajustes a patrimonio		-	-	-	-	-	-	-	-
40.00.00	Saldo final al 30 de junio 2023		6.658.928	361.133	-	71	81.104.830	4.425.327	-	92.550.289

Las Notas adjuntas números 1 al 36 forman parte integral de estos Estados Financieros Intermedios.

BANCOESTADO S.A. CORREDORES DE BOLSA
Estado de Flujos de Efectivo Intermedio Método Directo

Por los periodos terminados al 30 de junio de 2024 y 2023

(En miles de pesos – M\$)

	Notas	30.06.2024	30.06.2023
		M\$	M\$
FLUJO NETO ORIGINADO POR ACTIVIDADES DE LA OPERACION			
51.11.00	Comisiones recaudadas (pagadas)	1.076.022	946.062
51.12.00	Ingreso (egreso) neto por cuenta de clientes	1.057.342	132.466
51.13.00	Ingreso (egreso) neto por instrumentos financieros a valor razonable	(6.305.473)	(1.413.790)
51.14.00	Ingreso (egreso) neto por instrumentos financieros derivados	-	-
51.15.00	Ingreso (egreso) neto por instrumentos financieros a costo amortizado	6.117.857	2.119.809
51.16.00	Ingreso (egreso) neto por asesorías financieras, administración de cartera y custodia	787.838	861.037
51.17.00	Gastos de administración y comercialización pagados	(1.678.079)	(2.642.238)
51.18.00	Impuestos pagados	(2.633.507)	(397.567)
51.19.00	Otros ingresos (egresos) netos por actividades de la operación	(182.771)	(265.322)
51.10.00	Flujo neto originado en actividades de la operación	(1.760.771)	(659.543)
FLUJO NETO ORIGINADO POR ACTIVIDADES DE FINANCIAMIENTO			
52.11.00	Ingreso (egreso) neto por pasivos financieros	(74.064)	-
52.12.00	Ingreso (egreso) neto por financiamiento de partes relacionadas	-	-
52.13.00	Aumentos de capital	-	-
52.14.00	Reparto de utilidades y de capital	-	-
52.15.00	Otros ingresos (egresos) netos por actividades de financiamiento	-	-
52.10.00	Flujo neto originado por actividades de financiamiento	(74.064)	-
FLUJO NETO ORIGINADO POR ACTIVIDADES DE INVERSION			
53.11.00	Ingresos por ventas de propiedades, plantas y equipos	-	-
53.12.00	Ingresos por ventas de inversiones en sociedades	-	-
53.13.00	Dividendos y otros ingresos percibidos de inversiones en otras sociedades	17	454
53.14.00	Incorporación de propiedades, planta y equipo e Intangibles	18-19	(23.140)
53.15.00	Inversiones en sociedades	-	-
53.16.00	Otros ingresos (egresos) netos de inversión	-	-
53.10.00	Flujo neto originado por actividades de inversión	(22.686)	(31.756)
50.10.00	Flujo neto total positivo (negativo) del ejercicio	(1.857.521)	(691.299)
50.20.00	Efectos de la variación por tipo de cambio sobre el efectivo y efectivo equivalente	(24.122)	-
50.30.00	VARIACION NETA DEL EFECTIVO Y EFECTIVO EQUIVALENTE	(1.881.643)	(691.299)
50.40.00	SALDO INICIAL DE EFECTIVO Y EFECTIVO EQUIVALENTE	7	4.342.380
50.00.00	SALDO FINAL DE EFECTIVO Y EFECTIVO EQUIVALENTE	7	2.460.737

Las Notas adjuntas números 1 al 36 forman parte integral de estos Estados Financieros Intermedios

BANCOESTADO S.A. CORREDORES DE BOLSA

Notas a los Estados Financieros Intermedios

Al 30 de junio 2024, 2023 y 31 de diciembre 2023

(En miles de pesos – M\$)

NOTA 1 - INFORMACIÓN GENERAL

BancoEstado S.A. Corredores de Bolsa (en adelante “La Sociedad”) fue constituida originalmente como BanEstado S.A. Agentes de Valores, sociedad anónima cerrada, según escritura pública de fecha 17 de agosto de 1989. El 10 de junio de 1992, reemplazó su calidad de Agente de Valores por la de Corredores de Bolsa, pasando a denominarse BanEstado S.A. Corredores de Bolsa. En Junta General Extraordinaria de Accionistas de fecha 28 de febrero de 2002, unánimemente se aprobó la modificación de la razón social de la Sociedad, de BanEstado S.A. Corredores de Bolsa a BancoEstado S.A. Corredores de Bolsa. Con fecha 22 de abril de 2002, se ha registrado la modificación del cambio de razón social en el registro de Corredores de Bolsa y Agentes de Valores, según consta en certificado emitido por Comisión para el Mercado Financiero (en adelante “CMF”).

La Sociedad es filial del Banco del Estado de Chile. El 19 de enero de 1990, obtuvo su inscripción, en el Registro de Corredores de Bolsa y Agentes de Valores de la CMF con el N° 0137. La Sociedad se encuentra sujeta a la fiscalización de la CMF.

La Sociedad se encuentra domiciliada en calle Bandera 76, piso 6, oficinas números 601 y 602 de la comuna y ciudad de Santiago.

El objeto de la Sociedad es la ejecución de toda clase de operaciones de intermediación de valores, en los términos contemplados en el artículo N°24 de la Ley N°18.045, Ley de Mercado de Valores.

Accionistas de la Sociedad:

Banco del Estado de Chile	99,9996%
Sociedad de Inversiones Previsionales S.A.	0,0004%

Los estados financieros de BancoEstado S.A. Corredores de Bolsa, corresponden al periodo terminado el 30 de junio de 2024, fueron aprobados por su Directorio en segunda sesión extraordinaria celebrada con fecha 24 de julio de 2024.

BANCOESTADO S.A. CORREDORES DE BOLSA

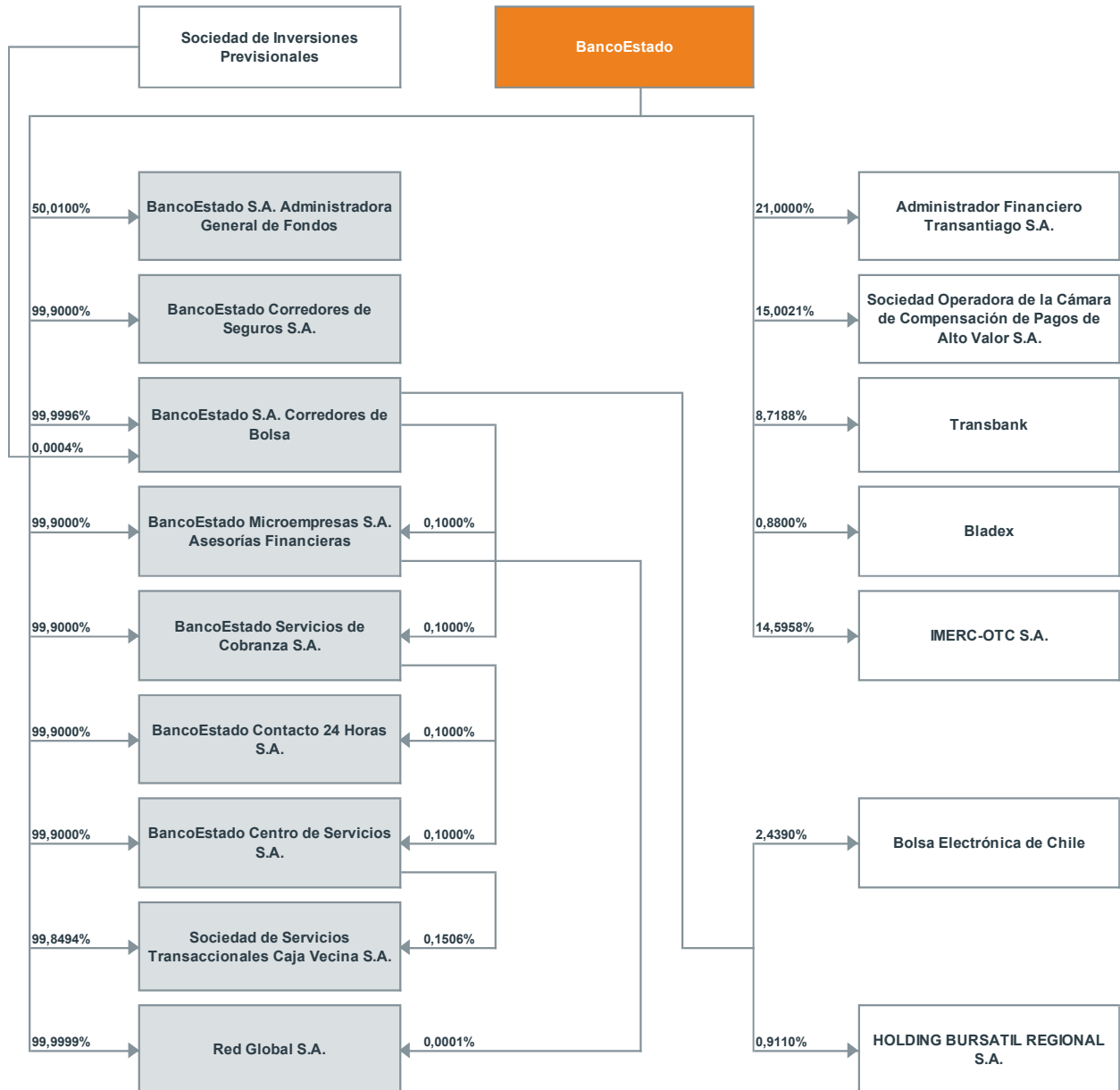
Notas a los Estados Financieros Intermedios

Al 30 de junio 2024, 2023 y 31 de diciembre 2023

(En miles de pesos – M\$)

NOTA 1 - INFORMACIÓN GENERAL (continuación)

La información relativa al Grupo Económico al cual pertenece BancoEstado S.A. Corredores de Bolsa, es la siguiente:



Malla actualizada al 30 de junio de 2024.

BANCOESTADO S.A. CORREDORES DE BOLSA

Notas a los Estados Financieros Intermedios

Al 30 de junio 2024, 2023 y 31 de diciembre 2023

(En miles de pesos – M\$)

NOTA 1 - INFORMACIÓN GENERAL (continuación)

A la fecha de presentación de estos Estados Financieros, nuestros Auditores Externos son KPMG Auditores Consultores Limitada, que se encuentran inscrito en el Registro de Auditores con el N° 009 de la CMF.

Descripción de los principales negocios/servicios que realiza la Sociedad, por cuenta propia y de terceros:

a) Los principales negocios o actividades que realiza por cuentas de terceros:

Intermediación de renta variable y renta fija

Ofrece a los clientes comprar y/o vender todas las acciones e instrumentos financieros que se transan en la Bolsa de Santiago y Bolsa Electrónica de Chile, de las cuales se obtienen los ingresos vía comisiones cobradas a los clientes.

Administración de Carteras

Corresponden a actividades desarrolladas con los recursos en efectivo o valores de oferta pública que se reciben de un cliente para que sean administrados por cuenta y riesgo del mandante, con facultad para decidir su inversión, enajenación y demás actividades que correspondan, en conformidad con las disposiciones contenidas en el contrato de administración suscrito.

Custodia de Valores

Corresponden a instrumentos de renta fija y variable que la Corredora mantiene en custodia y en administración de cartera, por cuenta de clientes.

Asesorías Financieras

Corresponde a asesorías entregadas a clientes, con motivo de transacciones especiales. Se incluye dentro de este producto las aperturas a bolsas, aumentos de capital y colocaciones de efectos de comercio. Los ingresos se obtienen de las comisiones cobradas a los clientes por los servicios prestados.

Compra y Venta de Moneda Extranjera

Ofrece a los clientes realizar operaciones de compra y venta de distintas monedas. Se obtienen los ingresos por *Spreads* aplicados a cada transacción.

BANCOESTADO S.A. CORREDORES DE BOLSA

Notas a los Estados Financieros Intermedios

Al 30 de junio 2024, 2023 y 31 de diciembre 2023

(En miles de pesos – M\$)

NOTA 1 - INFORMACIÓN GENERAL (continuación)

El número de clientes por negocios al 30 de junio de 2024 y 31 de diciembre 2023, es el siguiente:

Negocios/servicios por cuenta de terceros	2024		2023	
	Número de clientes no relacionados	Número de clientes relacionados	Número de clientes no relacionados	Número de clientes relacionados
Intermediación	12.156	17	10.630	15
Administración de cartera	68	8	50	8
Custodia de valores	5	-	5	-
Asesorías financieras	8	1	21	1
Compraventa de moneda extranjera	44.758	27	80.960	37

b) Principales negocios que participa por cuenta propia:

Compra y Venta de Instrumentos de Renta Fija

Efectúa operaciones de compra y ventas de instrumentos de renta fija como una forma de inversión. Los ingresos se obtienen por los intereses y reajustes devengados en la compra de los instrumentos y por las utilidades y/o pérdidas generadas en la venta.

Pactos de Venta con Compromiso de Retrocompra

La Sociedad vende a clientes determinados valores de oferta pública efectuando simultáneamente, y con el mismo cliente, un compromiso de compra por los valores enajenados.

Operaciones de Simultáneas - Vendedor a Plazo

Efectúa operaciones de financiamiento a través de operaciones simultáneas a corredores contraparte. Los ingresos se obtienen al valorizar el derecho, al valor de costo incrementado en el equivalente de aplicar linealmente el porcentaje de aumento implícito entre valor de enajenación, al día de suscripción y el monto pactado a recibir.

Compra y Venta de Moneda Extranjera

Realizar operaciones de compra y venta de distintas monedas.

BANCOESTADO S.A. CORREDORES DE BOLSA

Notas a los Estados Financieros Intermedios

Al 30 de junio 2024, 2023 y 31 de diciembre 2023

(En miles de pesos – M\$)

NOTA 1 - INFORMACIÓN GENERAL (continuación)

Intermediación de Renta Variable

Comprar y/o vender todas las acciones e instrumentos financieros que se transan en la Bolsa de Santiago y Bolsa Electrónica de Chile, de las cuales se obtienen los ingresos vía comisiones cobradas a los clientes.

NOTA 2 - BASES DE PREPARACIÓN

a) Estados Financieros

Los Estados Financieros de la Sociedad al 30 de junio de 2024 y 2023 y 31 de diciembre 2023, han sido preparados de acuerdo a las Normas de Contabilidad NIIF, emitidas por el consejo de Normas Internacionales de Contabilidad (International Accounting Standards Board (IASB)), y de acuerdo a las Normas e Instrucciones impartidas por la Comisión para el Mercado Financiero, los cuales consideran como principios básicos los supuestos y criterios contables establecidos por las NIIF.

Estos estados financieros reflejan fielmente la situación financiera de la Sociedad al 30 de junio 2024 y 31 de diciembre 2023, y los resultados de sus operaciones, los cambios en el patrimonio y los flujos de efectivo por los periodos comprendidos entre el 1 de enero y 30 de junio 2024 y 2023. Los Estados Financieros fueron aprobados por el Directorio de la Sociedad, en segunda sesión extraordinaria con fecha 24 de julio de 2024.

En Nota 3 a los Estados Financieros se describen las principales políticas contables adoptadas en la preparación de los mismos.

b) Período cubierto

Los Estados Financieros corresponden al Estado de Situación Financiera al 30 de junio de 2024 y 31 de diciembre 2023, y los resultados de sus operaciones, los cambios en el patrimonio y los flujos de efectivo por los periodos comprendidos entre el 1 de enero y 30 de junio de 2024 y 2023.

c) Moneda funcional y de presentación

Las partidas incluidas en los estados financieros de la Sociedad se traducen a la moneda funcional, esto es, la moneda del entorno económico principal en que la entidad opera, utilizando el tipo de cambio vigente a la fecha de la transacción y/o a la fecha de cierre de los estados financieros.

BANCOESTADO S.A. CORREDORES DE BOLSA

Notas a los Estados Financieros Intermedios

Al 30 de junio 2024, 2023 y 31 de diciembre 2023

(En miles de pesos – M\$)

NOTA 2 - BASES DE PREPARACIÓN (continuación)

La moneda funcional y de presentación de los estados financieros de la sociedad, según análisis de la Norma Internacional de Contabilidad N°21 (NIC 21), corresponde a Pesos Chilenos. Toda información presentada en pesos chilenos ha sido redondeada a la unidad de mil más cercana.

Los saldos de los activos y pasivos en moneda extranjera y en unidades de fomento, han sido convertidos a pesos chilenos de acuerdo a las paridades vigentes al cierre de cada ejercicio.

d) Hipótesis de negocio en marcha

La Administración de BancoEstado S.A. Corredores de Bolsa, estima que la Sociedad no tiene incertidumbres significativas, eventos subsecuentes reveladores, o indicadores de deterioro fundamentales que pudieran afectar la hipótesis de empresa en marcha a la fecha de presentación de los actuales estados financieros.

e) Reclasificaciones

Al 30 de junio de 2024, la Sociedad no ha efectuado reclasificaciones a sus Estados Financieros, de acuerdo al formato definido por la CMF y las Normas Internacionales de Información Financiera (NIIF).

f) Bases de conversión

Los activos y pasivos reajustables contractualmente en unidades de fomento (UF) se convierten al valor equivalente en pesos que presenta al cierre de los estados financieros y se presentan sus resultados como ingreso o gastos operacionales según corresponda.

	30/06/2024	31/12/2023
Unidad de Fomento (UF)	37.571,86	36.789,36

BANCOESTADO S.A. CORREDORES DE BOLSA

Notas a los Estados Financieros Intermedios

Al 30 de junio 2024, 2023 y 31 de diciembre 2023

(En miles de pesos – M\$)

NOTA 3 - RESUMEN DE PRINCIPALES POLÍTICAS CONTABLES

Nuevos pronunciamientos contables (IFRS, Interpretaciones del Comité de Interpretaciones de IFRS y Normativa de la Comisión para el Mercado Financiero):

Las nuevas normas, las mejoras y modificaciones a las IFRS, así como las interpretaciones que fueron aplicadas en estos Estados Financieros han sido publicadas en el período se encuentran detalladas a continuación:

a) Nuevos pronunciamientos, mejoras y modificaciones de normas emitidas y adoptadas durante el presente ejercicio:

Mejoras y modificaciones de normas

		Fecha de aplicación obligatoria
IAS 1	Presentación de Estados Financieros	1 de enero de 2024
IFRS 16	Arrendamientos	1 de enero de 2024
IAS 1	Presentación de Estados Financieros	1 de enero de 2024

Las modificaciones a IAS 1 e IFRS 16, no tuvieron impacto en los presentes Estados Financieros.

b) Nuevos pronunciamientos, mejoras y modificaciones de normas emitidas que aún no han sido adoptados:

Mejoras y modificaciones de normas

		Fecha de aplicación obligatoria
IAS 21	Efectos de las Variaciones en las Tasas de Cambio de la Moneda Extranjera	1 de enero de 2025
IFRS 18	Presentación e Información a Revelar en los Estados Financieros	1 de enero de 2027
IFRS 9 e IFRS 7	Instrumentos Financieros e Instrumentos Financieros: Información a Revelar	1 de enero de 2026

BANCOESTADO S.A. CORREDORES DE BOLSA

Notas a los Estados Financieros Intermedios

Al 30 de junio 2024, 2023 y 31 de diciembre 2023

(En miles de pesos – M\$)

NOTA 3 - RESUMEN DE PRINCIPALES POLÍTICAS CONTABLES (continuación)

IAS 21 “Efectos de las Variaciones en las Tasas de Cambio de la Moneda Extranjera”

Con fecha 15 de agosto de 2023 el IASB ha publicado, la enmienda a *IAS 21, “Efectos de las Variaciones en las Tasas de Cambio de la Moneda Extranjera”*, denominada “Ausencia de convertibilidad” para responder a los comentarios de las partes interesadas y a las preocupaciones sobre la diversidad en la práctica a la hora de contabilizar la falta de convertibilidad entre monedas. Dicha enmienda establece criterios que le permitirán a las empresas evaluar si una moneda es convertible en otra y conocer cuándo no lo es, de manera que puedan determinar el tipo de cambio a utilizar y las revelaciones a proporcionar, en el caso en que la moneda no es convertible.

La enmienda establece que una moneda es convertible en otra moneda en una fecha de medición, cuando una entidad puede convertir esa moneda en otra en un marco temporal que incluye un retraso administrativo normal y a través de un mercado o mecanismo de cambio en el que la transacción de cambio crearía derechos y obligaciones exigibles. Si una entidad no puede obtener más que una cantidad insignificante de la otra moneda en la fecha de medición para el propósito especificado, la moneda no es convertible a la otra moneda.

La evaluación de si una moneda es convertible en otra moneda depende de la capacidad de una entidad para obtener la otra moneda y no de su intención o decisión de hacerlo.

Cuando una moneda no es convertible en otra moneda en una fecha de medición, se requiere que una entidad estime el tipo de cambio spot en esa fecha. El objetivo de una entidad al estimar el tipo de cambio spot es reflejar la tasa a la que tendría lugar una transacción de intercambio ordenada en la fecha de medición entre participantes del mercado bajo las condiciones económicas prevalecientes. La enmienda no especifica cómo una entidad estima el tipo de cambio spot para cumplir ese objetivo. Una entidad puede utilizar un tipo de cambio observable sin ajuste u otra técnica de estimación. Ejemplos de un tipo de cambio observable incluyen:

- Un tipo de cambio spot para un propósito distinto de aquel para el cual una entidad evalúa la convertibilidad.
- El primer tipo de cambio al que una entidad puede obtener la otra moneda para el propósito especificado después de que se restablezca la convertibilidad de la moneda (primer tipo de cambio posterior)

BANCOESTADO S.A. CORREDORES DE BOLSA

Notas a los Estados Financieros Intermedios

Al 30 de junio 2024, 2023 y 31 de diciembre 2023

(En miles de pesos – M\$)

NOTA 3 - RESUMEN DE PRINCIPALES POLÍTICAS CONTABLES (continuación)

Una entidad que utilice otra técnica de estimación puede utilizar cualquier tipo de cambio observable (incluidos los tipos de transacciones cambiarias en mercados o mecanismos cambiarios que no crean derechos y obligaciones exigibles) y ajustar ese tipo de cambio, según sea necesario, para cumplir el objetivo establecido anteriormente.

La modificación es efectiva para ejercicios anuales iniciados en o después del 1 de enero de 2025. Se permite la aplicación anticipada.

Actualmente estas modificaciones no tienen impacto en la Sociedad, situación que será evaluada cuando entren en vigencia.

IFRS 18 “Presentación e Información a Revelar en los Estados Financieros”

El Consejo de Normas Internacionales de Contabilidad, con fecha 9 de abril de 2024, emitió *IFRS 18, “Presentación e Información a Revelar en los Estados Financieros”* que sustituirá a *IAS 1, “Presentación de Estados Financieros”*.

Los principales cambios de la nueva norma en comparación con los requisitos previos de IAS 1 comprenden:

- La introducción de categorías y subtotales definidos en el Estado del Resultado que tienen como objetivo obtener información adicional relevante, y proporcionar una estructura para el Estado del Resultado que sea más comparable entre entidades. En particular, se requiere que las partidas de ingresos y gastos se clasifiquen en las siguientes categorías en el Estado del Resultado:
 - Operaciones
 - Inversiones
 - Financiamiento
 - Impuestos a las ganancias
 - Operaciones discontinuadas

BANCOESTADO S.A. CORREDORES DE BOLSA

Notas a los Estados Financieros Intermedios

Al 30 de junio 2024, 2023 y 31 de diciembre 2023

(En miles de pesos – M\$)

NOTA 3 - RESUMEN DE PRINCIPALES POLÍTICAS CONTABLES (continuación)

La clasificación difiere en algunos casos para las entidades que, como actividad principal de negocios, brindan financiación a clientes o invierten en activos, las entidades deben presentar los siguientes nuevos subtotales:

- Resultado operativo
- Resultado antes de financiamiento e impuesto a las ganancias

Estos subtotales estructuran el Estado del Resultado en categorías, sin necesidad de presentar encabezados de categorías.

Las categorías antes indicadas, deben presentarse a menos que al hacerlo se reduzca la eficacia del Estado del Resultado para proporcionar un resumen estructurado útil de los ingresos y gastos de la entidad.

- La introducción de requisitos para mejorar la agregación y desagregación que apuntan a obtener información relevante adicional y garantizar que no se oculte información material, en particular:
 - IFRS 18 proporciona orientación sobre si la información debe estar en los estados financieros principales (cuya función es proporcionar un resumen estructurado útil) o en las notas.
 - Las entidades deben identificar activos, pasivos, patrimonio, ingresos y gastos que surgen de transacciones individuales u otros eventos, y clasificarlos en grupos basados en características compartidas, lo que da como resultado partidas en los estados financieros principales que comparten al menos una característica. Luego, estos grupos se separan en función de otras características diferentes, lo que da como resultado la divulgación separada de partidas materiales en las notas. Puede ser necesario agregar partidas inmateriales con características diferentes para evitar opacar información relevante. Las entidades deben usar una etiqueta descriptiva o, si eso no es posible, proporcionar información en las notas sobre la composición de dichas partidas agregadas.

Se introducen directrices más estrictas sobre si el análisis de los gastos operativos se realiza por naturaleza o por función. La presentación debe realizarse de forma que proporcione el resumen estructurado más útil de los gastos operativos considerando varios factores. La presentación de una o más partidas de gastos operativos clasificadas por función requiere la divulgación de los importes de gastos específicos, como son materias primas, beneficios a empleados, depreciación y amortización.

BANCOESTADO S.A. CORREDORES DE BOLSA

Notas a los Estados Financieros Intermedios

Al 30 de junio 2024, 2023 y 31 de diciembre 2023

(En miles de pesos – M\$)

NOTA 3 - RESUMEN DE PRINCIPALES POLÍTICAS CONTABLES (continuación)

- La introducción de revelaciones sobre las Medidas de Desempeño Definidas por la Gerencia (MPM, por sus siglas en inglés) en las notas a los estados financieros que apuntan a la transparencia y disciplina en el uso de dichas medidas y revelaciones en un solo lugar, en particular:
 - Las MPM se definen como subtotales de ingresos y gastos que se utilizan en comunicaciones públicas con usuarios de estados financieros y que se encuentran fuera de los estados financieros, complementan los totales o subtotales incluidos en las IFRS y comunican la opinión de la gerencia sobre un aspecto del desempeño financiero de una entidad.
 - Se requiere que las revelaciones se proporcionen en una sola nota que incluya:
 - Una descripción de por qué el MPM proporciona la visión de la gerencia sobre el desempeño.
 - Una descripción de cómo se ha calculado el MPM.
 - Una descripción de cómo la medida proporciona información útil sobre el desempeño financiero de una entidad.
 - Una conciliación del MPM con el subtotal o total más directamente comparable especificado por las IFRS.
 - Una declaración de que el MPM proporciona la visión de la gerencia sobre un aspecto del desempeño financiero de la entidad.
 - El efecto de los impuestos y las participaciones no controladoras por separado, para cada una de las diferencias entre el MPM y el subtotal o total más directamente comparable especificado por las IFRS.
 - En los casos de un cambio en cómo se calcula el MPM, una explicación de las razones y el efecto del cambio.

Las mejoras específicas a IAS 7 apuntan a mejorar la comparabilidad entre entidades. Los cambios incluyen:

- Usar el subtotal de la utilidad operativa como el único punto de partida para el método indirecto de informar los flujos de efectivo de las actividades operativas; y
- Eliminar la opción de presentación para intereses y dividendos como flujos operacionales.

Esta nueva normativa es efectiva para ejercicios anuales iniciados el 1 de enero de 2027. Se permite la aplicación anticipada. Se requiere que una entidad aplique las modificaciones de manera retroactiva, de acuerdo con *IAS 8, "Políticas Contables, Cambios en las Estimaciones Contables y Errores"*, con disposiciones de transición específica.

BANCOESTADO S.A. CORREDORES DE BOLSA

Notas a los Estados Financieros Intermedios

Al 30 de junio 2024, 2023 y 31 de diciembre 2023

(En miles de pesos – M\$)

NOTA 3 - RESUMEN DE PRINCIPALES POLÍTICAS CONTABLES (continuación)

La Sociedad se encuentra evaluando el impacto que podría generar esta nueva normativa en sus Estados Financieros Intermedios.

IFRS 9 “Instrumentos Financieros” e IFRS 7 “Instrumentos Financieros: Información a Revelar”

El Consejo de Normas Internacionales de Contabilidad ha publicado, con fecha 30 de mayo de 2024, esta enmienda para abordar asuntos identificados durante la revisión posterior a la implementación de los requerimientos de clasificación y medición de la *IFRS 9, “Instrumentos Financieros”*, y sobre los requerimientos de revelación requeridos por *IFRS 7, “Instrumentos Financieros: Información a Revelar”*.

Las modificaciones a IFRS 9, abordan los siguientes temas:

- Baja en cuentas de un pasivo financiero liquidado mediante transferencia electrónica.
- Clasificación de activos financieros: términos contractuales que son consistentes con un acuerdo de préstamo básico.
- Clasificación de activos financieros: activos financieros con características de no recurso.
- Clasificación de activos financieros: instrumentos vinculados contractualmente.

En lo referente a las modificaciones de IFRS 7, se indica lo siguiente:

- Revelaciones: inversiones en instrumentos de patrimonio designados a valor razonable con cambios en otros resultados integrales.
- Revelaciones: términos contractuales que podrían cambiar el momento o el monto de los flujos de efectivo contractuales en caso de ocurrencia (o no ocurrencia) de un evento contingente.

La necesidad de estas modificaciones se identificó como resultado de la revisión posterior a la implementación del IASB de los requisitos de clasificación y medición de IFRS 9.

Las modificaciones son efectivas para los períodos anuales que comiencen a partir del 1 de enero de 2026. Se permite su aplicación anticipada. Se requiere que una entidad aplique las modificaciones de manera retroactiva, de acuerdo con la *IAS 8, “Políticas Contables, Cambios en las Estimaciones Contables y Errores”* en sus siguientes estados financieros anuales a menos que se especifique lo contrario. Una entidad no está obligada a reexpresar períodos anteriores.

BANCOESTADO S.A. CORREDORES DE BOLSA

Notas a los Estados Financieros Intermedios

Al 30 de junio 2024, 2023 y 31 de diciembre 2023

(En miles de pesos – M\$)

NOTA 3 - RESUMEN DE PRINCIPALES POLÍTICAS CONTABLES (continuación)

La Sociedad se encuentra evaluando el impacto que podría generar esta nueva normativa en sus Estados Financieros Intermedios.

c) Efectivo y efectivo equivalente

El efectivo y efectivo equivalente se compone del disponible y los saldos mantenidos en bancos, depósitos de corto plazo, cuotas de fondos mutuos e inversiones de overnight.

Flujos de efectivo: entradas y salidas de dinero en efectivo y/o efectivo equivalente; entendiendo por éstos las inversiones a corto plazo de gran liquidez y bajo riesgo de alteraciones en su valor.

Flujos operacionales: Flujos de efectivo originados por las operaciones normales de la Sociedad, así como otras actividades que no pueden ser calificadas como de inversión o de financiamiento.

Flujos de financiamiento: Flujos de efectivo originados en aquellas actividades que producen cambios en el tamaño y composición del patrimonio neto y de los pasivos que no forman parte de los flujos operacionales.

Flujos de inversión: Flujos de efectivo originados en la adquisición, enajenación o disposición por otros medios de activos de largo plazo y otras inversiones no incluidas en el efectivo y efectivo equivalente de la Sociedad.

d) Activos financieros a valor razonable y a costo amortizado

De acuerdo con NIIF 9, la Corredora clasifica sus instrumentos financieros en las categorías utilizadas para efectos de su gestión y valorización: i) A valor razonable con efectos en resultados y ii) A costo amortizado. La Administración determina la clasificación de sus activos financieros en el momento de reconocimiento inicial, sobre la base del:

- Modelo de negocio de la entidad para gestionar los activos financieros, y
- De las características de los flujos de efectivo contractuales del activo financiero.

Los activos financieros no se reclasifican después de su reconocimiento inicial, excepto si la Sociedad cambia su modelo de negocio por uno para gestionar los activos financieros, en cuyo caso todos los activos financieros afectados son reclasificados el primer día del primer período sobre el que se informa posterior al cambio en el modelo de negocio.

BANCOESTADO S.A. CORREDORES DE BOLSA

Notas a los Estados Financieros Intermedios

Al 30 de junio 2024, 2023 y 31 de diciembre 2023

(En miles de pesos – M\$)

NOTA 3 - RESUMEN DE PRINCIPALES POLÍTICAS CONTABLES (continuación)

d.1) Activos financieros a valor razonable

Los instrumentos financieros a valor razonable por resultados, son activos financieros adquiridos con el objeto de obtener beneficios de corto plazo, de las variaciones que experimenten sus precios o con las diferencias existentes entre sus precios de compra y venta. Dentro de esta agrupación se encuentran títulos renta fija, tanto de la cartera propia como de la cartera intermediada.

Estos instrumentos se valorizan a su valor razonable a la fecha de cada cierre de estados financieros, en donde las utilidades y las pérdidas procedentes de las variaciones en el valor razonable se incluyen en los resultados netos del ejercicio.

Se entiende por valor razonable de un instrumento financiero en una fecha dada, el monto por el que podría ser comprado o vendido en esa fecha entre dos partes, en condiciones de independencia mutua y debidamente informadas, que actúen libre y prudentemente. La referencia más objetiva y habitual del valor razonable de un instrumento financiero será el precio que se pagaría por él en un mercado organizado, transparente y profundo (“precio de cotización” o “precio de mercado”).

Si este precio de mercado no pudiese ser estimado de manera objetiva y confiable para un determinado instrumento financiero, se recurrirá para estimar su valor razonable al establecido en transacciones recientes de instrumentos análogos o al valor actual descontado de todos los flujos de caja futuros (cobros o pagos), aplicando un tipo de interés de mercado de instrumentos financieros similares (mismo plazo, moneda, tipo de tasa de interés y misma calificación de riesgo equivalente).

d.2) Activos financieros a costo amortizado

Un activo financiero deberá medirse al costo amortizado si se cumplen las dos condiciones siguientes y no está medido a valor razonable con cambios en resultados:

- El activo financiero se conserva dentro de un modelo de negocio cuyo objetivo es mantener los activos financieros para obtener flujos de efectivo contractuales; y
- Las condiciones contractuales del activo financiero dan lugar, en fechas especificadas, a flujos de efectivo que son únicamente pagos del principal e intereses sobre el importe del principal pendiente.

BANCOESTADO S.A. CORREDORES DE BOLSA

Notas a los Estados Financieros Intermedios

Al 30 de junio 2024, 2023 y 31 de diciembre 2023

(En miles de pesos – M\$)

NOTA 3 - RESUMEN DE PRINCIPALES POLÍTICAS CONTABLES (continuación)

Los instrumentos financieros a costo amortizado, son activos financieros originados por la Sociedad a cambio de proporcionar financiamiento de efectivo o servicios directamente a un deudor, con pagos fijos o determinables, valorizados a su costo amortizado. Se incluye en este rubro, el financiamiento otorgado a clientes a través de operaciones de compras con retroventas.

Las inversiones al vencimiento y los préstamos y cuentas por cobrar originados por la Sociedad se valorizarán a su costo amortizado, reconociendo en resultados los intereses devengados en función de la tasa efectiva. Por costo amortizado se entenderá el costo inicial menos los cobros de capital.

El método de interés efectivo es el tipo de actualización que iguala el valor de un instrumento financiero a la totalidad de sus flujos de efectivo estimados por todos los conceptos a lo largo de su vida remanente.

e) Deudores por intermediación

Los deudores por intermediación, son cuentas por cobrar producto de la intermediación de valores por cuenta de los clientes, estos se registran contablemente el día de su asignación por el monto de la operación. En este ítem se incluye la intermediación de acciones, operaciones simultáneas, comisiones cobradas a los clientes y el corredor contraparte de la intermediación de venta.

Dada la entrada en vigencia de la IFRS 9, el análisis y la aplicación del modelo de indicios y modelo de pérdida esperada, instruidos por la norma, el cual contempla la evaluación histórica, el comportamiento de pago, retrasos y morosidad de los clientes, la Sociedad determinó no constituir provisiones al 30 de junio de 2024 y 31 de diciembre 2023.

f) Otras cuentas por cobrar

Las otras cuentas por cobrar se valorizan a su valor nominal según su factura y se constituyen provisiones para pérdidas por deterioro, según lo indicado en letra r) de esta misma nota.

BANCOESTADO S.A. CORREDORES DE BOLSA**Notas a los Estados Financieros Intermedios**

Al 30 de junio 2024, 2023 y 31 de diciembre 2023

(En miles de pesos – M\$)

NOTA 3 - RESUMEN DE PRINCIPALES POLÍTICAS CONTABLES (continuación)**g) Inversión en sociedades**

La Sociedad mantiene derechos sobre BancoEstado Microempresas S.A. y BancoEstado Servicios de Cobranza S.A. Filiales de Banco Estado, inversiones que se registran a su valor patrimonial de acuerdo a lo indicado en NIC 28.

h) Propiedades, planta y equipo

Los ítems del rubro propiedades, planta y equipos, se valorizan según su costo menos depreciación acumulada y pérdidas por deterioro.

La estimación de las vidas útiles de los ítems de máquinas y equipos, muebles y útiles es revisada al final de los períodos de reporte con el objeto de detectar cambios significativos en ellas. Si se detectan cambios, las vidas útiles de los activos son ajustadas y la depreciación corregida en período del cambio y períodos futuros.

Los gastos de mantención y reparación son cargados a resultado en el momento en que se incurren.

La Corredora evalúa, al menos cada año, la existencia de un posible deterioro de valor de los muebles, los que representan proporcionalmente la mayor parte del rubro Propiedad, planta y equipos. Cualquier reverso de la pérdida de valor por deterioro se registra en Resultado o Patrimonio según corresponda

La depreciación es reconocida en el estado de resultado en base al método de depreciación lineal, considerando los años de vida útil estimada de los bienes.

Las vidas útiles estimadas para los bienes del activo inmovilizado son las siguientes:

Maquinarias y equipos	3 años
Muebles y útiles	5 años
Derechos de Uso	10 años
Otros	3 años

BANCOESTADO S.A. CORREDORES DE BOLSA

Notas a los Estados Financieros Intermedios

Al 30 de junio 2024, 2023 y 31 de diciembre 2023

(En miles de pesos – M\$)

NOTA 3 - RESUMEN DE PRINCIPALES POLÍTICAS CONTABLES (continuación)

i) Transacciones y saldos en moneda extranjera

Las transacciones en moneda extranjera se convierten a la moneda funcional, utilizando los tipos de cambio vigentes en las fechas de presentación de los estados financieros. Los resultados en moneda extranjera, que se obtienen de la liquidación de estas transacciones y de la conversión a los tipos de cambio de cierre de los activos y pasivos monetarios denominados en moneda extranjera, se reconocen en el estado de resultados, en el rubro “Reajuste y diferencia de Cambio”.

Para la preparación de los Estados Financieros al 30 de junio 2024 y 31 de diciembre 2023, los activos y pasivos monetarios denominados en monedas extranjeras, son convertidos a pesos chilenos de acuerdo al tipo de cambio de mercado, el cual es representativo del cierre del mes informado.

Los tipos de cambio de las principales monedas extranjeras y unidades de reajuste utilizadas en la preparación de los estados financieros son los siguientes:

Tipo de cambio	30/06/2024	31/12/2023
	\$	\$
Dólar Estadounidense (US\$)	941,40	873,00
Euro (€)	1008,96	965,43

j) Deterioro de activos financieros

Un activo financiero es evaluado según el modelo de deterioro de NIIF 9, basada en la pérdida esperada, determinado en cada fecha de presentación.

- Pérdidas de crédito esperadas durante toda la vida (pérdidas de crédito esperadas que resulten de todos los posibles eventos de incumplimiento durante la vida del instrumento financiero).

BANCOESTADO S.A. CORREDORES DE BOLSA

Notas a los Estados Financieros Intermedios

Al 30 de junio 2024, 2023 y 31 de diciembre 2023

(En miles de pesos – M\$)

NOTA 3 - RESUMEN DE PRINCIPALES POLÍTICAS CONTABLES (continuación)

La Sociedad considera que un activo financiero está en incumplimiento cuando:

No es probable que el prestatario pague sus obligaciones crediticias por completo la Sociedad, sin recurso por parte de la Sociedad a acciones como la ejecución de la garantía (si existe alguna);

El activo financiero tiene una mora de 90 días o más.

Las pérdidas crediticias esperadas durante el tiempo de vida son las pérdidas crediticias que resultan de todos los posibles sucesos de incumplimiento durante la vida esperada de un instrumento financiero.

Todas las pérdidas por deterioro son reconocidas en resultado. Cualquier pérdida acumulada en relación a un activo financiero disponible para la venta, reconocido anteriormente en patrimonio, es transferido al resultado al momento de su enajenación.

k) Acreedores por intermediación

Los acreedores por intermediación son producto de la intermediación de valores por cuenta de los clientes, éstos se registran contablemente el día de la asignación por el monto de la operación. En este ítem se incluye la intermediación de ventas de acciones, operaciones simultáneas y los corredores contraparte de la intermediación de compra de acciones.

l) Pasivos financieros a valor razonable

Corresponden a pasivos financieros de negociación, se valorizan a su valor razonable, siguiendo los mismos criterios que los correspondientes a los activos para negociación. Las utilidades y las pérdidas procedentes de las variaciones en su valor razonable se incluyen en los resultados netos del ejercicio. Dentro de este ítem se incluyen los Instrumentos Financieros Derivados.

m) Pasivos financieros a costo amortizado

Pasivos financieros al vencimiento, se valorizarán de acuerdo con su costo amortizado. Este rubro incluye las obligaciones por operaciones de venta con retrocompra sobre IRF e IIF, la cual consiste en una venta al contado de instrumentos financieros y una retrocompra a plazo sobre los mismos instrumentos. Estos contratos devengan una tasa de interés equivalente al costo de financiamiento, por el período que dure la operación.

BANCOESTADO S.A. CORREDORES DE BOLSA

Notas a los Estados Financieros Intermedios

Al 30 de junio 2024, 2023 y 31 de diciembre 2023

(En miles de pesos – M\$)

NOTA 3 - RESUMEN DE PRINCIPALES POLÍTICAS CONTABLES (continuación)

Estas obligaciones se reconocen inicialmente a su valor razonable, neto de los costos incurridos en la transacción. Posteriormente se registran a su costo amortizado; las diferencias entre los fondos recibidos (neto de los costos de la transacción) y el valor de liquidación se reconocen en el estado de resultados sobre base devengada durante el período del préstamo.

n) Impuesto a la renta e impuestos diferidos

La Sociedad reconoce un gasto por impuesto a la renta de primera categoría al cierre de cada ejercicio, de acuerdo a las disposiciones tributarias vigentes.

Los efectos de impuestos diferidos por las diferencias temporarias entre la norma tributaria y el estado de situación financiera, se registran de acuerdo a lo establecido en NIC 12.

La Sociedad reconoce, cuando corresponde, activos y pasivos por impuestos diferidos por la estimación futura de los efectos tributarios atribuibles a diferencias entre los valores contables de los activos y pasivos y sus valores tributarios. La medición de los activos y pasivos por impuestos diferidos se efectúa en base a la tasa de impuesto que, de acuerdo a la legislación tributaria vigente, se deba aplicar en el año en que los activos y pasivos por impuestos diferidos sean realizados o liquidados. Los efectos futuros de cambios en la legislación tributaria o en las tasas de impuestos son reconocidos en los impuestos diferidos, a partir de la fecha en que la ley que aprueba dichos cambios es publicada.

La valorización de los activos y pasivos por impuestos diferidos para su correspondiente contabilización, se determina a su valor libro a la fecha de medición de los impuestos diferidos.

ñ) Provisiones

Las provisiones son pasivos en los que existe incertidumbre acerca de su cuantía o vencimiento. Estas provisiones se reconocen en los estados de situación financiera cuando se cumplen los siguientes requisitos en forma copulativa.

- Es una obligación real como resultado de hechos pasados.
- A la fecha de los estados financieros es probable que la Sociedad tenga que desprenderse de recursos para cancelar la obligación.
- La cuantía de estos recursos puedan medirse de manera fiable.

BANCOESTADO S.A. CORREDORES DE BOLSA

Notas a los Estados Financieros Intermedios

Al 30 de junio 2024, 2023 y 31 de diciembre 2023

(En miles de pesos – M\$)

NOTA 3 - RESUMEN DE PRINCIPALES POLÍTICAS CONTABLES (continuación)

o) Reconocimiento de ingresos

Los ingresos por comisiones por intermediación se calculan al valor razonable de la contraprestación cobrada o a cobrar y representan los montos a cobrar por los servicios prestados en el marco ordinario de las operaciones normales de la Sociedad.

En una relación de intermediación, cuando se actúe como intermediario financiero, existirán flujos brutos recibidos por cuenta del prestador del servicio principal. Dichos flujos no suponen aumentos en el patrimonio neto de la Sociedad por lo que no se consideran ingresos, únicamente se registrarán como ingresos los montos de las comisiones cobradas.

Los ingresos ordinarios asociados a la prestación de servicios se reconocen igualmente considerando el grado de realización de la prestación del servicio respectivo a la fecha de los estados financieros, siempre y cuando el resultado de la transacción pueda ser estimado con fiabilidad, es decir, que los montos de los ingresos ordinarios pueda valorarse con confiabilidad, que sea probable que la empresa reciba los beneficios económicos derivados de la transacción, que el grado de realización de la transacción, a la fecha del balance, pueda ser valorizado confiablemente y que los costos ya incurridos en la prestación, así como los que quedan por incurrir hasta completarla, puedan ser valorizados confiablemente.

La Sociedad considera un análisis en base a cinco pasos para determinar el reconocimiento del ingreso:

- Identificar el contrato con el cliente.
- Identificar las obligaciones de desempeño del contrato.
- Determinar el precio de la transacción.
- Distribuir el precio de la transacción en las obligaciones de desempeño y
- Reconocer el ingreso cuando (o en la medida en que) la entidad satisface la obligación de desempeño.

Bajo NIIF 15 los ingresos son reconocidos cuando o a medida que se satisfaga la obligación de desempeño comprometidos al cliente.

Los ingresos se muestran netos de impuestos a las ventas, rebajas y descuentos.

BANCOESTADO S.A. CORREDORES DE BOLSA

Notas a los Estados Financieros Intermedios

Al 30 de junio 2024, 2023 y 31 de diciembre 2023

(En miles de pesos – M\$)

NOTA 3 - RESUMEN DE PRINCIPALES POLÍTICAS CONTABLES (continuación)

o.1) Comisiones por servicios

Los ingresos por servicios son reconocidos de acuerdo a lo establecido por la IFRS 15, la cual señala que los ingresos provenientes de la prestación de servicios deben ser estimados con fiabilidad y deben ser reconocidos considerando el grado de avance de la prestación a la fecha del balance.

El reconocimiento se realiza en base a los 5 pasos de NIIF 15

o.2) Intereses y reajustes

Los ingresos por intereses se reconocen sobre la base de la proporción de tiempo transcurrido. Cuando el valor de una cuenta por cobrar se deteriora, la Sociedad reduce su valor en libros a su monto recuperable. El ingreso por intereses de préstamos o colocaciones deteriorados se reconoce usando la tasa original del instrumento.

o.3) Ingresos por cambios en el valor razonable de los activos financieros

Estos ingresos se reconocen utilizando como tasa de descuento la tasa de interés de mercado vigente al cierre del ejercicio, y otros factores de mercados.

o.4) Ingresos por dividendos

Los ingresos por dividendos se reconocen cuando se establece el derecho a recibir su pago.

p) Costo por financiamiento

Los costos por financiamiento, provienen de las obligaciones principalmente por financiamiento recibido por el intermediario de valores, esto a través de operaciones de venta con retrocompra, sobre instrumentos de renta fija o acciones, y otras obligaciones por financiamiento. También se incluirán intereses, comisiones y gastos del período, provenientes de obligaciones con bancos e instituciones financieras.

q) Reajustes y diferencias de cambio

Estos conceptos corresponden a resultados (pérdidas y/o ganancias) netos producto de la actualización de activos y pasivos que se encuentren expresados en monedas diferentes a la moneda funcional (para nuestro caso Peso Chileno), y que no corresponden a instrumentos financieros.

BANCOESTADO S.A. CORREDORES DE BOLSA

Notas a los Estados Financieros Intermedios

Al 30 de junio 2024, 2023 y 31 de diciembre 2023

(En miles de pesos – M\$)

NOTA 3 - RESUMEN DE PRINCIPALES POLÍTICAS CONTABLES (continuación)

r) Provisiones por deterioro de valor o incobrables

Se establece una provisión para pérdidas por deterioro de cuentas comerciales pasados 30 días a contar del vencimiento del derecho, y por lo que no se podrá cobrar todos los importes que se le adeudan de acuerdo con los términos originales de las cuentas a cobrar.

La existencia de dificultades financieras significativas por parte del deudor, la probabilidad de que el deudor entre en quiebra o reorganización financiera y la falta o mora en los pagos se consideran indicadores de que la cuenta a cobrar se ha deteriorado.

Por IFRS 9 durante el periodo, el análisis y la aplicación del modelo de indicios y modelo de pérdida esperada, instruidos por la norma, el cual contempla la evaluación histórica, el comportamiento de pago, retrasos y morosidad de los clientes, la Sociedad determinó constituir provisiones al 30 de junio 2024.

s) Reconocimiento y medición de activos financieros

Las compras y ventas normales de activos financieros se reconocen a la fecha de la negociación. La fecha de negociación corresponde a la fecha en la que la Sociedad se compromete a comprar o vender el activo.

Las inversiones se reconocen inicialmente a su valor razonable más los costos de transacción en el caso de todos los activos financieros que no se registran a valor razonable a través de resultados. Los activos financieros que se reconocen a valor razonable a través de resultados se reconocen inicialmente a valor razonable y los costos de transacción se reconocen como gasto en el estado de resultados.

Los activos financieros a valor razonable a través de ganancias o pérdidas se registran posteriormente a su valor razonable. Los préstamos y las cuentas por cobrar se registran a su costo amortizado por el método de interés efectivo.

Las inversiones se dejan de reconocer cuando los derechos a recibir flujos de efectivo de las inversiones expiran o se transfieren y la Sociedad ha transferido sustancialmente todos los riesgos y beneficios derivados de su propiedad.

BANCOESTADO S.A. CORREDORES DE BOLSA

Notas a los Estados Financieros Intermedios

Al 30 de junio 2024, 2023 y 31 de diciembre 2023

(En miles de pesos – M\$)

NOTA 3 - RESUMEN DE PRINCIPALES POLÍTICAS CONTABLES (continuación)

Las ganancias y pérdidas que surgen de cambios en el valor razonable de “activos financieros a valor razonable a través de resultados” se incluyen en los estados de resultados en el rubro “Resultado por instrumentos financieros a valor razonable”, en el período en el que se producen los referidos cambios en el valor razonable. Los ingresos por dividendos percibidos de otras sociedades valorizadas a valor razonable se reflejan en el rubro resultado por instrumentos financieros a valor razonable.

t) Activos intangibles

Los costos de adquisición y desarrollo que se incurran en relación con los sistemas informáticos se registran con cargo a “Intangibles” de los estados financieros, estos incluyen costos de proveedores externos y/o costos de remuneraciones internas directamente relacionados con el desarrollo del intangible. Los costos de mantenimiento de los sistemas informáticos se registran con cargo a los resultados del ejercicio.

La amortización es reconocida en resultados linealmente en base a la vida útil estimada para el software, desde la fecha en que se encuentra listo para su uso. La estimación de la vida útil promedio del software es de 3 años.

u) Beneficios al personal

El costo de las vacaciones y los beneficios del personal se reconocen sobre base devengada. La Sociedad no tiene beneficios post-empleo pactados con su personal.

u.1) Beneficios de corto plazo

La Sociedad contempla para sus empleados un plan de incentivos anuales por cumplimiento de objetivos y aporte individual a los resultados, que eventualmente se entregan, y que consiste en un determinado número o porción de remuneraciones mensuales y se provisionan sobre la base del monto estimado a repartir.

La Sociedad pactó con sus trabajadores en la negociación colectiva del año 2023, un bono de negociación, el cual se amortiza en el plazo de duración del contrato colectivo y la parte no amortizada es registrado en el rubro “otros activos”. Con el objetivo de tener indicadores financieros de eficiencia estables en el tiempo, la Sociedad tomara la práctica de llevar el importe del bono de negociación colectiva a resultados, en el plazo del contrato colectivo.

BANCOESTADO S.A. CORREDORES DE BOLSA

Notas a los Estados Financieros Intermedios

Al 30 de junio 2024, 2023 y 31 de diciembre 2023

(En miles de pesos – M\$)

NOTA 3 - RESUMEN DE PRINCIPALES POLÍTICAS CONTABLES (continuación)

u.2) Beneficios de largo plazo

La Sociedad no ha pactado ningún beneficio de largo plazo con su personal.

v) Activos y Pasivos contingentes

Un activo contingente es un activo de naturaleza posible, surgido a raíz de sucesos pasados, cuya existencia, ha de ser confirmada sólo por la ocurrencia, o en su caso por la no ocurrencia, de uno más eventos inciertos en el futuro, que no están enteramente bajo el control de la Sociedad.

Un pasivo contingente es toda obligación surgida de hechos pasados cuya existencia quedará confirmada sólo si llegan a ocurrir uno o más sucesos futuros inciertos y que no están bajo el control de la Sociedad.

w) Reconocimiento de gastos

Los gastos se reconocen en resultados cuando se produzca una disminución en los beneficios económicos futuros relacionados con una reducción de un activo, o un incremento de un pasivo, que se puede medir de manera fiable. Esto implica que el registro de un gasto se efectuará de manera simultánea al registro del incremento del pasivo o la reducción del activo.

Se reconocerá un gasto de forma inmediata cuando un desembolso no genere beneficios económicos futuros o cuando no cumple los requisitos necesarios para su registro como activo.

x) Dividendos

BancoEstado S.A. Corredores de Bolsa, no provisiona dividendos mínimos debido a que los estatutos de la Sociedad, señalan que el monto y fecha será libremente determinado por la Junta General Ordinaria de Accionistas del año siguiente.

BANCOESTADO S.A. CORREDORES DE BOLSA

Notas a los Estados Financieros Intermedios

Al 30 de junio 2024, 2023 y 31 de diciembre 2023

(En miles de pesos – M\$)

NOTA 3 - RESUMEN DE PRINCIPALES POLÍTICAS CONTABLES (continuación)

y) Segmentos de operación

La Sociedad no se encuentra dentro del alcance de aplicación de la NIIF 8, Segmentos de Operación, dado que sus acciones no se transan en un mercado público (ya sea una bolsa de valores nacional o extranjera, o un mercado no organizado, incluyendo los mercados locales y regionales), y no está en proceso de registrar sus estados financieros en una comisión de valores u otra organización reguladora, con el fin de emitir algún tipo de instrumento de deuda o patrimonio en un mercado público.

z) Transacciones con empresas relacionadas

Se detallan en la nota N°16 a los estados financieros las transacciones con partes relacionadas más relevantes, indicando la naturaleza de la relación con cada parte implicada, así como la información sobre las transacciones y los saldos correspondientes. Todo esto para la adecuada comprensión de los efectos potenciales que la indicada relación tiene en los estados financieros.

aa) Custodia

La Sociedad efectúa sus procedimientos de custodia de acuerdo a las disposiciones de la Circular de la CMF N°1.962, del 19 de enero de 2010, segmentando la custodia de terceros no relacionados y relacionados en: a) custodia no sujeta a administración, b) administración de cartera y c) administración de ahorro previsional voluntarios, segmentando sus montos entre nacionales y extranjeros, además por tipos de instrumentos: IRV, IRF, IIF y otros, incluyendo además el porcentaje de los mismos mantenidos en el Depósito Central de Valores S.A.

ab) Arrendamiento

Es un medio de acceder a activos, de obtener financiamiento y de reducir la exposición de una entidad a los riesgos de la propiedad de los activos. La Sociedad mantiene operaciones de arrendamiento donde actúa como arrendatario.

BANCOESTADO S.A. CORREDORES DE BOLSA

Notas a los Estados Financieros Intermedios

Al 30 de junio 2024, 2023 y 31 de diciembre 2023

(En miles de pesos – M\$)

NOTA 3 - RESUMEN DE PRINCIPALES POLÍTICAS CONTABLES (continuación)

La Sociedad reconoce un activo por derecho de uso y un pasivo por arrendamiento al comienzo de la fecha de arrendamiento. El derecho de uso del activo se mide inicialmente al costo, que comprende el monto inicial del pasivo de arrendamiento ajustado por cualquier pago de arrendamiento realizado a la fecha de inicio, más los costos directos iniciales incurridos y una estimación de los costos para dismantelar y eliminar el activo subyacente o para restaurar el activo subyacente o el sitio en el que se encuentra, menos los incentivos de arrendamiento recibidos.

El activo por derecho de uso se deprecia posteriormente utilizando el método lineal desde la fecha de inicio hasta el final de la vida útil del activo por derecho de uso o el final del plazo de arrendamiento. Las vidas de los activos con derecho de uso se determinan sobre la base de vida útil que fueron asignados relacionado directamente a la duración del contrato. Además, el activo con derecho de uso se somete periódicamente a pérdidas por deterioro del valor, si las hubiera, y se ajusta para ciertas mediciones del pasivo por arrendamiento.

La variación mensual de la U.F. para contratos establecidos en dicha unidad monetaria debe tratarse como una nueva medición, por lo tanto, el reajuste modifica el valor del pasivo por arrendamiento y paralelamente, debe ajustarse el importe del activo por derecho de usar bienes en arrendamiento por este efecto.

Como contraparte, se reconoce un pasivo que refleja la obligación contraída por los pagos futuros que debe efectuar por el activo tomado en arriendo. La obligación es representativa de los flujos futuros descontados, utilizando una tasa de interés que es determinada en función de la BCU (tasa de los bonos del Banco Central de Chile en Unidades de Fomento) más un spread equivalente al costo sobre la tasa indicada, de las emisiones de bonos u obligaciones empresariales de alta calidad.

El pasivo por arrendamiento se mide al costo amortizado utilizando el método de interés efectivo. Se vuelve a medir cuando hay un cambio en los pagos de arrendamiento futuro que surgen de un cambio en un índice o tasa, si hay un cambio en la estimación del Banco de la cantidad que se espera que se pague bajo una garantía de valor residual, o si la Sociedad cambia su evaluación de si ejercerá una opción de compra, extensión o terminación.

Cuando el pasivo se vuelve a medir de esta manera, se realiza un ajuste correspondiente al valor en libros del activo por derecho de uso, o se registra e utilidad o pérdida si se ha reducido el importe en libros por derecho de uso a cero.

BANCOESTADO S.A. CORREDORES DE BOLSA

Notas a los Estados Financieros Intermedios

Al 30 de junio 2024, 2023 y 31 de diciembre 2023

(En miles de pesos – M\$)

NOTA 3 - RESUMEN DE PRINCIPALES POLÍTICAS CONTABLES (continuación)

En ocasiones, el arrendamiento involucra bienes que son de bajo valor o por un corto plazo, en estos casos, la Sociedad tiene la opción de reconocerlo directamente en el resultado operacional del ejercicio.

Cuando actúa como arrendador o subarrendador de ciertos activos, la Sociedad registra dichos ingresos en el resultado operacional del ejercicio.

ac) Cambios Contables

Durante el ejercicio terminado al 30 de junio de 2024, no han ocurrido cambios contables significativos que afecten la presentación de estos Estados Financieros.

ad) Ganancias por acción

La utilidad básica por acción se determina dividiendo el resultado neto del ejercicio y el número de acciones de la Sociedad a la fecha de cierre.

NOTA 4 - GESTIÓN DE RIESGOS

El Control de los riesgos financieros que asume BancoEstado S.A. Corredores de Bolsa es realizado por un área interna que cuenta con personas especialistas en esta materia, quienes en el desarrollo de su trabajo son apoyados con mediciones y asesoría metodológica por áreas independientes a la Administración, estos roles los desempeñan la Gerencia de Riesgo de Mercado y Negocios Internacionales y la Gerencia de Gestión Financiera, ambas pertenecientes a Banco del Estado de Chile.

Existen diferentes riesgos asociados a la gestión de la cartera propia, entre los que destacan:

-Riesgo de Crédito: corresponde al riesgo que se asume respecto del emisor del instrumento y su capacidad de pago al vencimiento.

-Riesgo de Mercado: donde podemos diferenciar el riesgo de tasas de interés, tipo de cambio y precio (por ejemplo, el riesgo de las posiciones reajustables en UF).

-Riesgo de Liquidez: Corresponde al riesgo de que una entidad encuentre dificultades para obtener los fondos necesarios para cumplir con sus compromisos financieros.

BANCOESTADO S.A. CORREDORES DE BOLSA**Notas a los Estados Financieros Intermedios**

Al 30 de junio 2024, 2023 y 31 de diciembre 2023

(En miles de pesos – M\$)

NOTA 4 - GESTIÓN DE RIESGOS (continuación)

-Riesgos de Contraparte: Es el riesgo que la sociedad incurra en una pérdida debido a que sus clientes no cumplan con sus obligaciones contractuales.

A continuación se detallarán las formas en que estos riesgos se gestionan y monitorean a través de diferentes límites:

-Riesgos de Crédito

La corredora sólo puede operar con clientes con línea de crédito aprobada, vigente y suficiente para cubrir el riesgo de crédito estimado al inicio de la transacción.

La distribución de las contrapartes se indica a continuación:

- Riesgos de Contraparte: Es el riesgo que la sociedad incurra en una pérdida debido a que sus clientes no cumplan con sus obligaciones contractuales.

A continuación se detallarán las formas en que estos riesgos se gestionan y monitorean a través de diferentes límites:

Contrapartes	jun-24	dic-23
Bancos Comerciales	88,63%	90,79%
Empresas	0,00%	0,00%
Banco Central	1,87%	8,12%
Gobierno	9,50%	1,09%

BANCOESTADO S.A. CORREDORES DE BOLSA
Notas a los Estados Financieros Intermedios

Al 30 de junio 2024, 2023 y 31 de diciembre 2023

(En miles de pesos – M\$)

NOTA 4 - GESTIÓN DE RIESGOS (continuación)

La distribución por tipo de riesgo es la siguiente:

Estructura por Clasificación de Riesgos		jun-24	dic-23
Largo plazo	Corto plazo	Monto MM\$	Monto MM\$
AAA	N1+	362.964	248.104
AA+	N1+	63.318	85.617
AA	N1+	35.279	47.819
AA-	N1+	19.993	51.320
A+	N1+	3.479	3.461
A+	N1	-	-
A	N1	-	-
Soberano		62.147	44.242
Total		547.180	480.563

Riesgos de Mercado

BancoEstado S.A. Corredores de Bolsa gestiona sus riesgos a través de modelos y metodologías reconocidas como el modelo Value at Risk (VaR), que asume normalidad en la distribución de los retornos, con carácter paramétrico, horizonte de 1 día con un 99% de confianza. Dicho modelo es utilizado para medir los riesgos de mercado. A contar del cierre de Septiembre de 2023, el cálculo es realizado a través de RiskAmerica.

Respecto de los principales componentes del riesgo de mercado, en BancoEstado S.A. Corredores de Bolsa se tiene que la mayor fuente de riesgo está dada por las posiciones activas en moneda nacional reajutable y no reajutable de su cartera propia de instrumentos de RF e IF, materializándose en riesgo de tasas de interés y de reajustabilidad. En segundo orden aparece el riesgo de moneda extranjera que la institución asume en la gestión de sus negocios, si bien este riesgo se encuentra acotado.

Los resultados de las mediciones de estos instrumentos son reportados diariamente a la alta administración de BancoEstado S.A. Corredores de Bolsa para gestionar los riesgos de las carteras de instrumentos financieros.

BANCOESTADO S.A. CORREDORES DE BOLSA**Notas a los Estados Financieros Intermedios**

Al 30 de junio 2024, 2023 y 31 de diciembre 2023

(En miles de pesos – M\$)

NOTA 4 - GESTIÓN DE RIESGOS (continuación)

La administración se encarga de la gestión de la cartera propia de inversiones financieras, para lo cual existen políticas de riesgo aprobadas por el Directorio de la Institución, que establecen los límites correspondientes para la gestión de esta cartera propia. La estructura de límites vigentes respecto de la cartera de inversiones, contempla un VAR de MM\$ 1.200 para riesgo de tasas de interés y de MM\$ 20 para posiciones en moneda extranjera.

Adicionalmente, a partir de Enero de 2019 se incorporó la medida DV01, que permite medir la sensibilidad de las tasas de interés de la cartera propia. Los actuales límites fueron modificados y aprobados en sesión de directorio del mes de abril 2024, en el cual se decidió aumentar Límite DV01 CLP + CLF desde (MMS) -50 a (MM\$) -70.

Aprobado por Directorio, en siguiente detalle:

Tasas de Interés	Límite DV01 (MM\$)
CLP (Pesos)	(45)
CLF (UF)	(45)
CLP + CLF	(70)

BANCOESTADO S.A. CORREDORES DE BOLSA

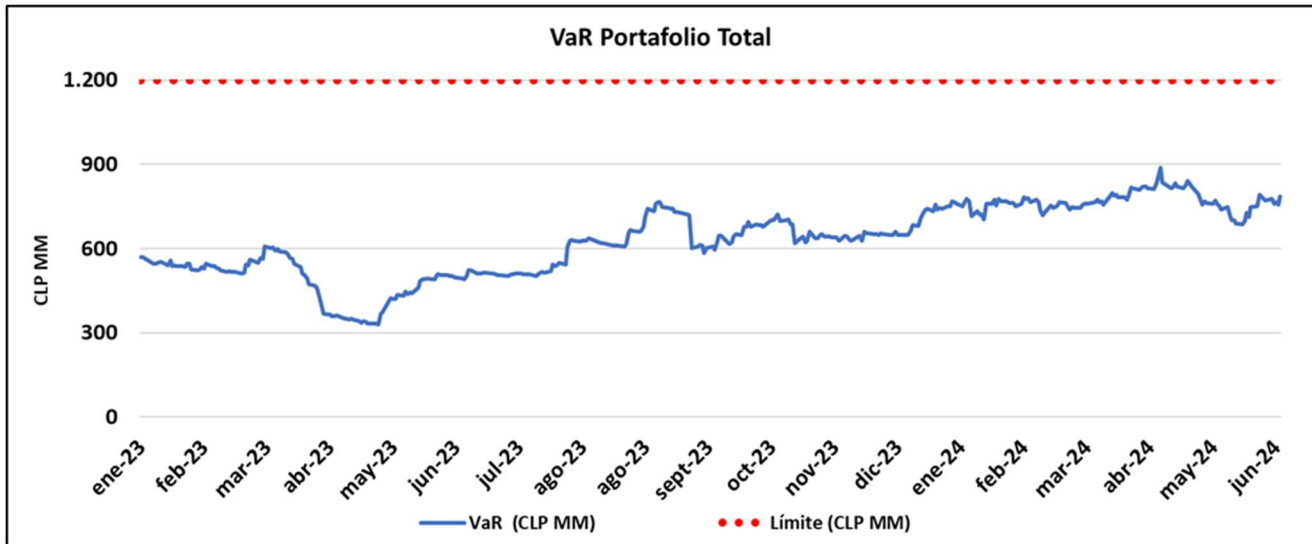
Notas a los Estados Financieros Intermedios

Al 30 de junio 2024, 2023 y 31 de diciembre 2023

(En miles de pesos – M\$)

NOTA 4 - GESTIÓN DE RIESGOS (continuación)

La evolución del VAR en moneda nacional se presenta a continuación, vigente durante el año 2023 y hasta la fecha es la siguiente:



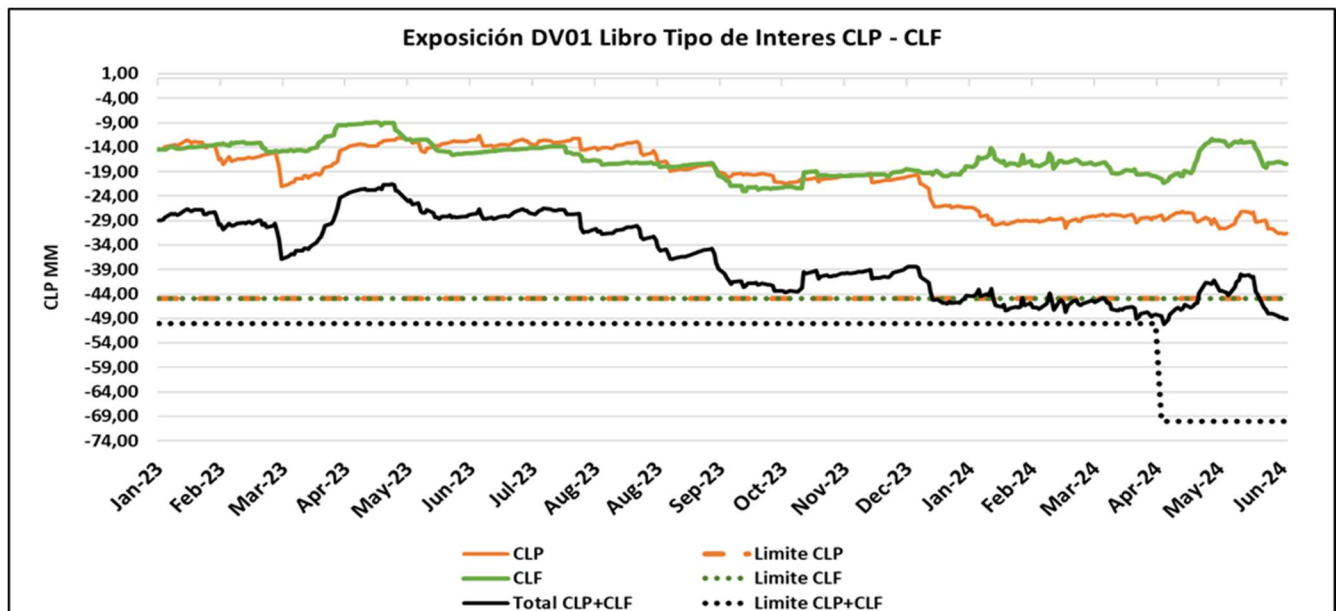
El límite vigente en pesos al cierre de Junio de 2024 es \$1.200.000.000. El riesgo de la cartera de inversiones no ha superado el límite establecido.

La evolución del DV01 en moneda nacional, durante el año 2023 y hasta la fecha, se presenta a continuación:

BANCOESTADO S.A. CORREDORES DE BOLSA
Notas a los Estados Financieros Intermedios

Al 30 de junio 2024, 2023 y 31 de diciembre 2023

(En miles de pesos – M\$)

NOTA 4 - GESTIÓN DE RIESGOS (continuación)


El límite de VAR vigente en moneda extranjera al cierre de junio de 2024 es de \$ 20.000.000, indicador que no fue excedido durante el periodo actual, al igual que en el año 2023. No ha superado el límite establecido.

En el siguiente cuadro se presenta la evolución histórica del indicador de riesgo de tasas de la cartera de inversiones, al 30 de junio 2024 y 31 de diciembre 2023 indicando el valor máximo, mínimo y promedio por periodo anual.

Riesgo Tasa Cartera de Inversiones (en miles de \$)	Cierre Junio, 30-2024	Cierre Diciembre, 31-2023
Mayor	896.629	777.874
Menor	659.125	340.449
Promedio	770.969	575.594

BANCOESTADO S.A. CORREDORES DE BOLSA**Notas a los Estados Financieros Intermedios**

Al 30 de junio 2024, 2023 y 31 de diciembre 2023

(En miles de pesos – M\$)

NOTA 4 - GESTIÓN DE RIESGOS (continuación)

En el cuadro siguiente se puede ver la evolución histórica del indicador de riesgo de moneda extranjera para las posiciones tomadas al cierre de junio de 2024 y diciembre 2023, indicando el valor máximo, mínimo y promedio por periodo anual.

Riesgo Moneda Extranjera (en miles de USD)	Cierre Junio, 30-2024	Cierre Diciembre, 31-2023
Mayor	8,04	9
Menor	0,19	0,02
Promedio	1,4	1,12

BANCOESTADO S.A. CORREDORES DE BOLSA

Notas a los Estados Financieros Intermedios

Al 30 de junio 2024, 2023 y 31 de diciembre 2023

(En miles de pesos – M\$)

NOTA 4 - GESTIÓN DE RIESGOS (continuación)

Medida del valor razonable y jerarquía

NIIF 7 establece una jerarquía de valor razonable que prioriza las partidas mediante técnicas de valorización. La jerarquía otorga la máxima prioridad a aquellas partidas que cuentan con precios cotizados en mercados profundos y activos. Por el contrario, asigna la más baja prioridad a aquellas partidas no observables, sin información de mercado y valorizadas en base a modelos especiales.

Para el caso de los instrumentos de RF e IF emitidos en el mercado local, BancoEstado S.A. Corredores de Bolsa aplica un modelo desarrollado por la empresa DICTUC S.A., filial de la Pontificia Universidad Católica de Chile, que básicamente consiste en valorar con precios de transacciones reales los instrumentos en cartera. En caso que no existan precios para un instrumento específico se aplica el Modelo Referencia de Precios (MRP), basado en toda la información disponible de transacciones del día y de toda la información histórica.

En el caso de los instrumentos derivados, la metodología aplicada corresponde a factores de tasas por monedas modelados mediante un modelo Svenson de 6 factores, obteniendo la curva de tasas relevante para cada moneda y mercado donde opera nuestra institución con periodicidad diaria y base actual/360.

Los tres niveles de valor razonable son los siguientes:

- Nivel 1: Partidas con precios cotizados en mercados activos y profundos (no ajustados), para los cuales la empresa tiene la capacidad de acceder a la fecha de medición.
- Nivel 2: Partidas con información de mercado suficiente para determinar el precio de valoración.
- Nivel 3: Partidas sin información de mercado suficiente y valorizadas en base a modelos especiales.

BANCOESTADO S.A. CORREDORES DE BOLSA
Notas a los Estados Financieros Intermedios

Al 30 de junio 2024, 2023 y 31 de diciembre 2023

(En miles de pesos – M\$)

NOTA 4 - GESTIÓN DE RIESGOS (continuación)

La siguiente tabla presenta los activos y pasivos que son medidos a valor razonable, separados en los tres niveles descritos anteriormente:

	30 de junio de 2024	Precios en mercados activos para activos idénticos (nivel 1)	Otras entradas significativas observables (nivel 2)	Entradas significativas no observables (nivel 3)
	MM\$	MM\$	MM\$	MM\$
ACTIVOS				
Instrumentos para negociación	547.180	245.217	301.963	-
Renta Variable (IRV)	3.060		3.060	
Contratos de derivados financieros		-		-
TOTAL	550.240	245.217	305.023	-
PASIVOS				
Contratos de derivados financieros	-	-	-	-
TOTAL	-	-	-	-

	31 de diciembre de 2023	Precios en mercados activos para activos idénticos (nivel 1)	Otras entradas significativas observables (nivel 2)	Entradas significativas no observables (nivel 3)
	MM\$	MM\$	MM\$	MM\$
ACTIVOS				
Instrumentos para negociación	480.563	112.982	367.581	-
Renta Variable (IRV)	3.531		3.531	
Contratos de derivados financieros		-		-
TOTAL	484.094	112.982	371.112	-
PASIVOS				
Contratos de derivados financieros	-	-	-	-
TOTAL	-	-	-	-

BANCOESTADO S.A. CORREDORES DE BOLSA

Notas a los Estados Financieros Intermedios

Al 30 de junio 2024, 2023 y 31 de diciembre 2023

(En miles de pesos – M\$)

NOTA 4 - GESTIÓN DE RIESGOS (continuación)

Riesgo de Liquidez

La gestión del riesgo de Liquidez de la Sociedad se encuentra definida en su Política Integral de Riesgo, la cual está orientada a asegurar el cumplimiento oportuno de todas las obligaciones de la Corredora y de la normativa legal respectiva, acorde al tamaño y riesgo de las operaciones, a través de límites normativos e internos, estos últimos definidos por el Directorio.

El perfil de vencimiento de los pasivos, en término de bandas temporales, da cuenta del plazo y saldo de extensión de las operaciones de venta de instrumentos financieros con pacto de retrocompra:

Cifras en MM\$	jun-24	dic-23
1 - 7 días	153.327	192.901
8 - 30 días	23.563	109.547
>30 días	298.094	110.903
Total	474.984	413.351

Límites Normativos Externos

Los negocios financieros de las corredoras de bolsa se encuentran sujetos a márgenes dictados por la CMF, los cuales determinan las máximas posiciones de riesgo que pueden asumir, éstas se encuentran asociadas al monto del patrimonio de las corredoras.

El indicador que refleja lo anterior es la cobertura patrimonial.

BANCOESTADO S.A. CORREDORES DE BOLSA
Notas a los Estados Financieros Intermedios

Al 30 de junio 2024, 2023 y 31 de diciembre 2023

(En miles de pesos – M\$)

NOTA 4 - GESTIÓN DE RIESGOS (continuación)

A continuación se describen los índices financieros que permiten gestionar adecuadamente la liquidez, al 30 de junio 2024 y 31 de diciembre 2023

Al 30 de junio 2024

				Límite Normativo
Liquidez General				
Act. Disp. y realiz. hasta 7 días	= M\$	<u>536.439.794</u>	= 1,16 veces	>=1
Pasivos exigibles hasta 7 días		462.647.782		
Liquidez Por Intermediación				
Activos Disp. + deudores por interm.	= M\$	<u>307.517.502</u>	= 1,01 veces	>=1
Acreedores por intermediación		305.436.390		
Razón de Endeudamiento				
Total pasivos exigibles	= M\$	<u>481.602.946</u>	= 4,64 veces	<=20
Patrimonio Liquido		103.848.980		
Razón de Cobertura Patrimonial				
Monto cobertura patrimonial	= M\$	<u>39.331.822</u>	= 37,87%	<=80%
Patrimonio Liquido		103.848.980		
Patrimonio Depurado	= M\$	70.554.898		

Al 31 de diciembre 2023

				Límite Normativo
Liquidez General				
Act. Disp. y realiz. hasta 7 días	= M\$	<u>252.795.690</u>	= 1,26 veces	>=1
Pasivos exigibles hasta 7 días		199.841.430		
Liquidez Por Intermediación				
Activos Disp. + deudores por interm.	= M\$	<u>5.405.212</u>	= 5,10 veces	>=1
Acreedores por intermediación		1.059.204		
Razón de Endeudamiento				
Total pasivos exigibles	= M\$	<u>420.732.447</u>	= 4,31 veces	<=20
Patrimonio Liquido		97.568.918		
Razón de Cobertura Patrimonial				
Monto cobertura patrimonial	= M\$	<u>33.663.477</u>	= 34,50%	<=80%
Patrimonio Liquido		97.568.918		
Patrimonio Depurado	= M\$	56.008.784		

BANCOESTADO S.A. CORREDORES DE BOLSA

Notas a los Estados Financieros Intermedios

Al 30 de junio 2024, 2023 y 31 de diciembre 2023

(En miles de pesos – M\$)

NOTA 4 - GESTIÓN DE RIESGOS (continuación)

Límites Internos

Corresponde al Directorio la definición y establecimiento de los límites bajo los cuales se debe enmarcar la gestión de los riesgos de BancoEstado S.A. Corredores de Bolsa. Esto incluye el nivel de riesgo asociados y el de negocios financieros.

Es responsabilidad de la Gerencia General de la Corredora someter a consideración del Directorio, a lo menos anualmente, una propuesta de límites que incluya la totalidad de los riesgos de la institución.

Cuando las condiciones de mercado lo ameriten, el Gerente General de la Corredora podrá restringir uno o más límites, situación que será posteriormente informada y registrada en las actas respectivas del Directorio.

Límite por Clasificación de Riesgo

Con la finalidad de acotar el riesgo de crédito, la cartera podrá componerse hasta en un 100% de emisores con clasificación de riesgo N1+, hasta en un 50% de emisores con clasificación de riesgo N1 y hasta en un 25% de emisores con clasificación de riesgo N2, rigiendo los mismos porcentajes para sus equivalentes de riesgo en el largo plazo, agregando a éste último, hasta un 10% en emisores con clasificación BBB+.

BANCOESTADO S.A. CORREDORES DE BOLSA

Notas a los Estados Financieros Intermedios

Al 30 de junio 2024, 2023 y 31 de diciembre 2023

(En miles de pesos – M\$)

NOTA 5 - USO DE ESTIMACIONES Y JUICIOS CONTABLES CRÍTICOS

La preparación de los estados financieros requiere que la Administración realice juicios, estimaciones y supuestos que afectan la aplicación de las políticas de contabilidad y los montos de activos, pasivos, ingresos y gastos presentados. Los resultados reales pueden diferir de estas estimaciones.

Las estimaciones y supuestos relevantes son revisados regularmente por la Administración a fin de cuantificar algunos activos, pasivos, ingresos, gastos e incertidumbres. Las revisiones de las estimaciones contables son reconocidas en el periodo en que la estimación es revisada y en cualquier periodo futuro afectado.

En particular, la información sobre áreas más significativas de estimación de incertidumbres y juicios críticos en la aplicación de políticas contables, que tienen el efecto más importante sobre los montos reconocidos en los estados financieros, son descritos como conceptos o usados en las siguientes notas:

- Valor razonable de activos financieros. Ver nota N°4 y N°3d
- La vida útil de las propiedades, plantas y equipos e intangibles. Ver nota N°19 y N°18
- Contingencias y compromisos. Ver nota N°30
- Estimaciones de deterioro de propiedades, plantas y equipos e intangibles. Ver nota N°19 y N°18
- Impuestos corrientes e impuestos diferidos. Ver nota N°28
- Reconocimiento de ingresos. Ver nota N°29

BANCOESTADO S.A. CORREDORES DE BOLSA

Notas a los Estados Financieros Intermedios

Al 30 de junio 2024, 2023 y 31 de diciembre 2023

(En miles de pesos – M\$)

NOTA 6 - REAJUSTES Y DIFERENCIAS DE CAMBIO

Al 30 de junio de 2024 y 2023, el detalle de los reajustes y diferencias de cambio aplicadas a las cuentas de activos y pasivos, expresados en moneda y unidades de reajustes diferentes a la moneda funcional, es el siguiente:

Cuentas	Abono (cargo) a resultados									
	US\$		EURO		Unidad Fomento		Otros		Total	
	30.06.2024	30.06.2023	30.06.2024	30.06.2023	30.06.2024	30.06.2023	30.06.2024	30.06.2023	30.06.2024	30.06.2023
	M\$	M\$	M\$	M\$	M\$	M\$	M\$	M\$	M\$	M\$
Efectivo y efectivo equivalente	-	-	-	-	-	-	-	-	-	-
Deudores por intermediación	-	-	-	-	-	-	-	-	-	-
Otras cuentas por cobrar	-	-	-	-	-	-	-	-	-	-
Cuentas por cobrar a partes relacionadas	-	-	-	-	-	-	-	-	-	-
Otros activos	-	-	-	-	-	-	-	-	-	-
Obligaciones con bancos e instituciones financieras	-	-	-	-	-	-	-	-	-	-
Acreedores por intermediación	-	-	-	-	-	-	-	-	-	-
Otras cuentas por pagar	(24.122)	(286)	-	-	-	-	-	-	(24.122)	(286)
Cuentas por pagar a partes relacionados	-	-	-	-	-	-	-	-	-	-
Otros pasivos	-	-	-	-	-	-	-	-	-	-
Total reajuste y diferencia de cambio	(24.122)	(286)	-	-	-	-	-	-	(24.122)	(286)

BANCOESTADO S.A. CORREDORES DE BOLSA

Notas a los Estados Financieros Intermedios

Al 30 de junio 2024, 2023 y 31 de diciembre 2023

(En miles de pesos – M\$)

NOTA 7 - EFECTIVO Y EFECTIVO EQUIVALENTE

El detalle de los saldos incluidos bajo efectivo y efectivo equivalente es el siguiente:

Efectivo y efectivo equivalente	30.06.2024	31.12.2023
	M\$	M\$
Caja en pesos	250	250
Bancos en pesos	2.085.250	4.137.619
Bancos en moneda extranjera	375.237	204.511
Total	2.460.737	4.342.380

NOTA 8 - INSTRUMENTOS FINANCIEROS POR CATEGORÍA

Al 30 de junio de 2024 y 31 de diciembre 2023, el detalle de los instrumentos financieros por categoría, es el siguiente:

Activos financieros al 30.06.2024

Activos financieros según el estado de situación financiera	Activos financieros a valor razonable por resultados	Activos financieros a valor razonable por patrimonio	Activos financieros a costo amortizado	Total
	M\$	M\$	M\$	M\$
Efectivo y efectivo equivalente	2.460.737	-	-	2.460.737
Instrumentos financieros de cartera propia disponible	60.633.947	3.060.246	-	63.694.193
Instrumentos financieros de cartera propia comprometida	486.546.041	-	-	486.546.041
Instrumentos financieros derivados	-	-	-	-
Operaciones de financiamiento	-	-	30.580.816	30.580.816
Deudores por intermediación	-	-	305.056.765	305.056.765
Cuentas por cobrar por operaciones de cartera propia	-	-	1.574.138	1.574.138
Cuentas por cobrar a partes relacionadas	-	-	143.403	143.403
Otras cuentas por cobrar	-	-	610.627	610.627
Inversiones en sociedades	-	-	8.604	8.604
Total	549.640.725	3.060.246	337.974.353	890.675.324

BANCOESTADO S.A. CORREDORES DE BOLSA
Notas a los Estados Financieros Intermedios

Al 30 de junio 2024, 2023 y 31 de diciembre 2023

(En miles de pesos – M\$)

NOTA 8 - INSTRUMENTOS FINANCIEROS POR CATEGORÍA (continuación)
Activos financieros al 31.12.2023

Activos financieros según el estado de situación financiera	Activos financieros a valor razonable por resultados	Activos financieros a valor razonable por patrimonio	Activos financieros a costo amortizado	Total
	M\$	M\$	M\$	M\$
Efectivo y efectivo equivalente	4.342.380	-	-	4.342.380
Instrumentos financieros de cartera propia disponible	49.164.124	3.530.727	-	52.694.851
Instrumentos financieros de cartera propia comprometida	431.398.851	-	-	431.398.851
Instrumentos financieros derivados	-	-	-	-
Operaciones de financiamiento	-	-	29.023.626	29.023.626
Deudores por intermediación	-	-	1.062.832	1.062.832
Cuentas por cobrar por operaciones de cartera propia	-	-	-	-
Cuentas por cobrar a partes relacionadas	-	-	41.690	41.690
Otras cuentas por cobrar	-	-	440.260	440.260
Inversiones en sociedades	-	-	7.265	7.265
Total	484.905.355	3.530.727	30.575.673	519.011.755

Pasivos financieros al 30.06.2024

Pasivos financieros según el estado de situación financiera	Pasivos financieros a valor razonable	Pasivos financieros a costo amortizado	Total
	M\$	M\$	M\$
Pasivos financieros a valor razonable	-	-	-
Instrumentos financieros derivados	-	-	-
Obligaciones por financiamiento	-	475.621.400	475.621.400
Obligaciones con bancos e instituciones financieras	-	-	-
Acreedores por intermediación	-	305.436.390	305.436.390
Cuentas por pagar por operaciones de cartera propia	-	113.224	113.224
Cuentas por pagar a partes relacionadas	-	11.128	11.128
Otras cuentas por pagar	-	3.051.595	3.051.595
Otros pasivos	-	-	-
Total	-	784.233.737	784.233.737

BANCOESTADO S.A. CORREDORES DE BOLSA
Notas a los Estados Financieros Intermedios

Al 30 de junio 2024, 2023 y 31 de diciembre 2023

(En miles de pesos – M\$)

Pasivos financieros al 31.12.2023

Pasivos financieros según el estado de situación financiera	Pasivos financieros a valor razonable	Pasivos financieros a costo amortizado	Total
	M\$	M\$	M\$
Pasivos financieros a valor razonable	-	-	-
Instrumentos financieros derivados	-	-	-
Obligaciones por financiamiento	-	414.035.148	414.035.148
Obligaciones con bancos e instituciones financieras	-	-	-
Acreedores por intermediación	-	1.059.204	1.059.204
Cuentas por pagar por operaciones de cartera propia	-	227.839	227.839
Cuentas por pagar a partes relacionadas	-	8.947	8.947
Otras cuentas por pagar	-	4.186.878	4.186.878
Otros pasivos	-	-	-
Total	-	419.518.016	419.518.016

NOTA 9 - INSTRUMENTOS FINANCIEROS A VALOR RAZONABLE - CARTERA PROPIA
a) Renta variable
Al 30.06.2024

Instrumentos financieros a valor razonable	Cartera propia disponible	Cartera propia comprometida			Subtotal	Total
		En operaciones a plazo	En préstamos	En garantía por otras operaciones		
	M\$	M\$	M\$	M\$	M\$	M\$
Instrumentos de renta variable						
Acciones						
Nacionales	3.060.246	-	-	-	-	3.060.246
Extranjeras	-	-	-	-	-	-
Cuotas de fondos mutuos						
Nacionales	-	-	-	-	-	-
Extranjeras	-	-	-	-	-	-
Cuotas de fondos inversión						
Nacionales	-	-	-	-	-	-
Extranjeras	-	-	-	-	-	-
Inversión						
Nacionales	-	-	-	-	-	-
Extranjeras	-	-	-	-	-	-
Total IRV	3.060.246	-	-	-	-	3.060.246

El detalle de las acciones por emisor: Al 30 de junio de 2024, la Sociedad posee instrumentos de renta variable en cartera propia.

BANCOESTADO S.A. CORREDORES DE BOLSA
Notas a los Estados Financieros Intermedios

Al 30 de junio 2024, 2023 y 31 de diciembre 2023

(En miles de pesos – M\$)

NOTA 9 - INSTRUMENTOS FINANCIEROS A VALOR RAZONABLE - CARTERA PROPIA (Continuación)

Instrumentos financieros a valor razonable	Cartera propia disponible	Cartera propia comprometida			Subtotal	Total	Unidades
		En operaciones a plazo	En préstamos	En garantía por otras operaciones			
	M\$	M\$	M\$	M\$	M\$		
Instrumentos de renta variable							
Acciones							
Bolvalores	116.500	-	-	-	-	116.500	100.000
NUAM (*)	2.943.746	-	-	-	-	2.943.746	758.717
Total IRV	3.060.246	-	-	-	-	3.060.246	858.717

Al 31.12.2023

Instrumentos financieros a valor razonable	Cartera propia disponible	Cartera propia comprometida			Subtotal	Total
		En operaciones a plazo	En préstamos	En garantía por otras operaciones		
	M\$	M\$	M\$	M\$	M\$	
Instrumentos de renta variable						
Acciones						
Nacionales	3.530.727	-	-	-	-	3.530.727
Extranjeras	-	-	-	-	-	-
Cuotas de fondos mutuos						
Nacionales	-	-	-	-	-	-
Extranjeras	-	-	-	-	-	-
Cuotas de fondos inversión						
Nacionales	-	-	-	-	-	-
Extranjeras	-	-	-	-	-	-
Inversión						
Nacionales	-	-	-	-	-	-
Extranjeras	-	-	-	-	-	-
Total IRV	3.530.727	-	-	-	-	3.530.727

El detalle de las acciones por emisor: Al 31 de diciembre de 2023, la Sociedad posee instrumentos de renta variable en cartera propia.

BANCOESTADO S.A. CORREDORES DE BOLSA
Notas a los Estados Financieros Intermedios

Al 30 de junio 2024, 2023 y 31 de diciembre 2023

(En miles de pesos – M\$)

NOTA 9 - INSTRUMENTOS FINANCIEROS A VALOR RAZONABLE - CARTERA PROPIA (Continuación)

Instrumentos financieros a valor razonable	Cartera propia disponible	Cartera propia comprometida			Subtotal	Total	Unidades
		En operaciones a plazo	En préstamos	En garantía por otras operaciones			
	M\$	M\$	M\$	M\$	M\$		
Instrumentos de renta variable							
Acciones							
Bolvalores	116.500	-	-	-	-	116.500	100.000
NUAM (*)	3.414.227	-	-	-	-	3.414.227	758.717
Total IRV	3.530.727	-	-	-	-	3.530.727	858.717

(*) Con fecha 1 de marzo de 2023, la Sociedad Bolsa de Comercio de Santiago; Bolsa de Valores, informó a la CMF la división de la Sociedad, manteniéndose ésta como continuadora y constituyéndose a partir de ella una nueva Sociedad Anónima denominada “Sociedad de Infraestructura de Mercado S.A.”. Con fecha 31 de agosto de 2023, se informó a la CMF la

fusión de la Sociedad de Infraestructura de Mercado S.A. con la compañía “Holding Bursátil Regional S.A.”, siendo absorbida por esta última.

Con fecha 14 de noviembre de 2023, la compañía “Holding Bursátil Regional S.A.” solicitó a la Bolsa de Santiago la modificación del código nemotécnico de las acciones de dicha sociedad, siendo reemplazado a contar del 20 de noviembre de 2023 por NUAM.

BANCOESTADO S.A. CORREDORES DE BOLSA
Notas a los Estados Financieros Intermedios

Al 30 de junio 2024, 2023 y 31 de diciembre 2023

(En miles de pesos – M\$)

NOTA 9 - INSTRUMENTOS FINANCIEROS A VALOR RAZONABLE - CARTERA PROPIA (Continuación)
b) Renta fija e intermediación financiera
Al 30.06.2024

Instrumentos financieros a valor razonable	Cartera propia disponible	Cartera propia comprometida			Subtotal	Total
		En operaciones a plazo	En préstamos	En garantía por otras operaciones		
	M\$	M\$	M\$	M\$	M\$	M\$
Instrumentos de renta fija e intermediación financiera						
Del Estado						
Nacionales	22.569.376	22.585.963	-	16.991.354	39.577.317	62.146.693
Extranjeras	-	-	-	-	-	-
De entidades financieras						
Nacionales	38.064.571	446.968.724	-	-	446.968.724	485.033.295
Extranjeras	-	-	-	-	-	-
De empresas						
Nacionales	-	-	-	-	-	-
Extranjeras	-	-	-	-	-	-
Total IRF e IIF	60.633.947	469.554.687	-	16.991.354	486.546.041	547.179.988

Al 31.12.2023

Instrumentos financieros a valor razonable	Cartera propia disponible	Cartera propia comprometida			Subtotal	Total
		En operaciones a plazo	En préstamos	En garantía por otras operaciones		
	M\$	M\$	M\$	M\$	M\$	M\$
Instrumentos de renta fija e intermediación financiera						
Del Estado						
Nacionales	4.037.195	23.381.299	-	16.823.361	40.204.660	44.241.855
Extranjeras	-	-	-	-	-	-
De entidades financieras						
Nacionales	45.126.929	391.194.191	-	-	391.194.191	436.321.120
Extranjeras	-	-	-	-	-	-
De empresas						
Nacionales	-	-	-	-	-	-
Extranjeras	-	-	-	-	-	-
Total IRF e IIF	49.164.124	414.575.490	-	16.823.361	431.398.851	480.562.975

BANCOESTADO S.A. CORREDORES DE BOLSA
Notas a los Estados Financieros Intermedios

Al 30 de junio 2024, 2023 y 31 de diciembre 2023

(En miles de pesos – M\$)

NOTA 10 - INSTRUMENTOS FINANCIEROS A COSTO AMORTIZADO - CARTERA PROPIA DISPONIBLE

Al 30 de junio de 2024 y 31 de diciembre 2023, la Sociedad no posee inversiones en instrumentos financieros a costo amortizado en cartera propia.

Al 30.06.2024

Instrumentos financieros a costo amortizado	Cartera propia disponible	Cartera propia comprometida			Subtotal	Total
		En operaciones a plazo	En préstamos	En garantía por otras operaciones		
	M\$	M\$	M\$	M\$	M\$	M\$
Instrumentos de renta fija e intermediación financiera						
Del Estado						
Nacionales	-	-	-	-	-	-
Extranjeras	-	-	-	-	-	-
De entidades financieras						
Nacionales	-	-	-	-	-	-
Extranjeras	-	-	-	-	-	-
De empresas						
Nacionales	-	-	-	-	-	-
Extranjeras	-	-	-	-	-	-
Otro (Definir)	-	-	-	-	-	-
Total IRF e IIF	-	-	-	-	-	-

Al 31.12.2023

Instrumentos financieros a costo amortizado	Cartera propia disponible	Cartera propia comprometida			Subtotal	Total
		En operaciones a plazo	En préstamos	En garantía por otras operaciones		
	M\$	M\$	M\$	M\$	M\$	M\$
Instrumentos de renta fija e intermediación financiera						
Del Estado						
Nacionales	-	-	-	-	-	-
Extranjeras	-	-	-	-	-	-
De entidades financieras						
Nacionales	-	-	-	-	-	-
Extranjeras	-	-	-	-	-	-
De empresas						
Nacionales	-	-	-	-	-	-
Extranjeras	-	-	-	-	-	-
Otro (Definir)	-	-	-	-	-	-
Total IRF e IIF	-	-	-	-	-	-

BANCOESTADO S.A. CORREDORES DE BOLSA
Notas a los Estados Financieros Intermedios

Al 30 de junio 2024, 2023 y 31 de diciembre 2023

(En miles de pesos – M\$)

NOTA 11 - INSTRUMENTOS FINANCIEROS A COSTO AMORTIZADO- OPERACIONES DE FINANCIAMIENTO
a) Operaciones de compra con retroventa sobre instrumentos de renta variable (Simultáneas)
Al 30.06.2024

Contrapartes	Tasa promedio	Vencimiento		Total	Valor razonable del activo
		Hasta 7 días	Más de 7 días		
	%	M\$	M\$	M\$	M\$
Personas naturales	-	-	-	-	-
Personas jurídicas	-	-	-	-	-
Intermediarios de valores	0,55	6.775.199	17.902.025	24.677.224	24.557.832
Inversionistas institucionales	-	-	-	-	-
Partes relacionadas	-	-	-	-	-
Total	0,55	6.775.199	17.902.025	24.677.224	24.557.832

Al 31.12.2023

Contrapartes	Tasa promedio	Vencimiento		Total	Valor razonable del activo
		Hasta 7 días	Más de 7 días		
	%	M\$	M\$	M\$	M\$
Personas naturales	-	-	-	-	-
Personas jurídicas	-	-	-	-	-
Intermediarios de valores	0,77	2.083.907	25.238.968	27.322.875	27.102.466
Inversionistas institucionales	-	-	-	-	-
Partes relacionadas	-	-	-	-	-
Total	0,77	2.083.907	25.238.968	27.322.875	27.102.466

BANCOESTADO S.A. CORREDORES DE BOLSA
Notas a los Estados Financieros Intermedios

Al 30 de junio 2024, 2023 y 31 de diciembre 2023

(En miles de pesos – M\$)

NOTA 11 - INSTRUMENTOS FINANCIEROS A COSTO AMORTIZADO-OPERACIONES DE FINANCIAMIENTO (continuación)
b) Operaciones de compra con retroventa sobre Instrumentos de renta fija e intermediación financiera (Contratos de retrocompra)
Al 30.06.2024

Contrapartes	Tasa promedio	Vencimiento		Total	Valor Razonable del activo subyacente
		Hasta 7 días	Más de 7 días		
	%	M\$	M\$	M\$	M\$
Personas naturales	-	-	-	-	-
Personas jurídicas	-	-	-	-	-
Intermediarios de valores	-	-	-	-	-
Inversionistas institucionales	-	-	-	-	-
Partes relacionadas	0,39	5.903.592	-	5.903.592	5.903.803
Total	0,39	5.903.592	-	5.903.592	5.903.803

Al 31.12.2023

Contrapartes	Tasa promedio	Vencimiento		Total	Valor Razonable del activo subyacente
		Hasta 7 días	Más de 7 días		
	%	M\$	M\$	M\$	M\$
Personas naturales	-	-	-	-	-
Personas jurídicas	-	-	-	-	-
Intermediarios de valores	-	-	-	-	-
Inversionistas institucionales	-	-	-	-	-
Partes relacionadas	0,37	1.700.751	-	1.700.751	1.701.030
Total	0,37	1.700.751	-	1.700.751	1.701.030

BANCOESTADO S.A. CORREDORES DE BOLSA
Notas a los Estados Financieros Intermedios

Al 30 de junio 2024, 2023 y 31 de diciembre 2023

(En miles de pesos – M\$)

NOTA 11 - INSTRUMENTOS FINANCIEROS A COSTO AMORTIZADO-OPERACIONES DE FINANCIAMIENTO (continuación)
c) Premio por cobrar por préstamos de acciones:

Al 30 de junio de 2024 y 31 de diciembre 2023, la Sociedad no registra premios por cobrar por préstamos de acciones.

Al 30.06.2024

Contrapartes	Tasa promedio	Vencimiento		Total
		Hasta 7 días	Más de 7 días	
	%	M\$	M\$	M\$
Personas naturales	-	-	-	-
Personas jurídicas	-	-	-	-
Intermediarios de valores	-	-	-	-
Inversionistas institucionales	-	-	-	-
Partes relacionadas	-	-	-	-
Total	-	-	-	-

Al 31.12.2023

Contrapartes	Tasa promedio	Vencimiento		Total
		Hasta 7 días	Más de 7 días	
	%	M\$	M\$	M\$
Personas naturales	-	-	-	-
Personas jurídicas	-	-	-	-
Intermediarios de valores	-	-	-	-
Inversionistas institucionales	-	-	-	-
Partes relacionadas	-	-	-	-
Total	-	-	-	-

BANCOESTADO S.A. CORREDORES DE BOLSA

Notas a los Estados Financieros Intermedios

Al 30 de junio 2024, 2023 y 31 de diciembre 2023

(En miles de pesos – M\$)

NOTA 12 - CONTRATOS DE DERIVADOS FINANCIEROS

Al 30 de junio de 2024, la Sociedad no registra contratos de derivados financieros.

Al 30.06.2024

Tipo de contrato	N° Operaciones	Nocional				Instrumentos financieros derivados a valor razonable						Total Activo a valor razonable	Total pasivo a valor razonable
		Compra		Venta		Posición activa			Posición pasiva				
		Cantidad U.M. (*) del contrato	Monto Contrato	Cantidad U.M. (*) del contrato	Monto Contrato	Hasta 7 días	Desde 8 a 360 días	Mayor a 1 año	Hasta 7 días	Desde 8 a 360 días	Mayor a 1 año		
	M\$	M\$	M\$	M\$	M\$	M\$	M\$	M\$	M\$	M\$	M\$	M\$	
A) Forward													
Dólares de EE.UU. (Compensación)	-	-	-	-	-	-	-	-	-	-	-	-	-
Dólares de EE.UU. (Entrega física)	-	-	-	-	-	-	-	-	-	-	-	-	-
Euros (Compensación)	-	-	-	-	-	-	-	-	-	-	-	-	-
Euros (Entrega física)	-	-	-	-	-	-	-	-	-	-	-	-	-
U.F. (Compensación)	-	-	-	-	-	-	-	-	-	-	-	-	-
U.F. (Entrega física)	-	-	-	-	-	-	-	-	-	-	-	-	-
Otros	-	-	-	-	-	-	-	-	-	-	-	-	-
B) Otros contratos													
Total	-	-	-	-	-	-	-	-	-	-	-	-	-

(*) Corresponde a la cantidad de unidades monetarias o de unidades de fomento de los contratos de derivados financieros.

BANCOESTADO S.A. CORREDORES DE BOLSA

Notas a los Estados Financieros Intermedios

Al 30 de junio 2024, 2023 y 31 de diciembre 2023

(En miles de pesos – M\$)

NOTA 12 - CONTRATOS DE DERIVADOS FINANCIEROS (continuación)

Al 31 de diciembre de 2023, la Sociedad no registra contratos de derivados financieros.

Al 31.12.2023

Tipo de contrato	N° Operaciones	Nocional				Instrumentos financieros derivados a valor razonable						Total Activo a valor razonable	Total pasivo a valor razonable	
		Compra		Venta		Posición activa			Posición pasiva					
		Cantidad U.M. (*) del contrato	Monto Contrato	Cantidad U.M. (*) del contrato	Monto Contrato	Hasta 7 días	Desde 8 a 360 días	Mayor a 1 año	Hasta 7 días	Desde 8 a 360 días	Mayor a 1 año			
A) Forward														
Dólares de EE.UU. (Compensación)	-	-	-	-	-	-	-	-	-	-	-	-	-	-
Dólares de EE.UU. (Entrega física)	-	-	-	-	-	-	-	-	-	-	-	-	-	-
Euros (Compensación)	-	-	-	-	-	-	-	-	-	-	-	-	-	-
Euros (Entrega física)	-	-	-	-	-	-	-	-	-	-	-	-	-	-
U.F. (Compensación)	-	-	-	-	-	-	-	-	-	-	-	-	-	-
U.F. (Entrega física)	-	-	-	-	-	-	-	-	-	-	-	-	-	-
Otros	-	-	-	-	-	-	-	-	-	-	-	-	-	-
B) Otros contratos														
Total	-	-	-	-	-	-	-	-	-	-	-	-	-	-

(*) Corresponde a la cantidad de unidades monetarias o de unidades de fomento de los contratos de derivados financieros.

BANCOESTADO S.A. CORREDORES DE BOLSA
Notas a los Estados Financieros Intermedios

Al 30 de junio 2024, 2023 y 31 de diciembre 2023

(En miles de pesos – M\$)

NOTA 12 - CONTRATOS DE DERIVADOS FINANCIEROS (continuación)

Al 30 de junio 2024 y 31 de diciembre 2023, la Sociedad no registra contratos de derivados financieros:

Al 30.06.2024

Contrapartes	Activo a valor	Monto	Pasivo a valor	Monto
	razonable	garantizado	razonable	garantizado
	M\$	M\$	M\$	M\$
Personas naturales	-	-	-	-
Personas jurídicas	-	-	-	-
Intermediarios de valores	-	-	-	-
Inversionistas institucionales	-	-	-	-
Partes relacionadas	-	-	-	-
Bancos	-	-	-	-
Total	-	-	-	-

Al 31.12.2023

Contrapartes	Activo a valor	Monto	Pasivo a valor	Monto
	razonable	garantizado	razonable	garantizado
	M\$	M\$	M\$	M\$
Personas naturales	-	-	-	-
Personas jurídicas	-	-	-	-
Intermediarios de valores	-	-	-	-
Inversionistas institucionales	-	-	-	-
Partes relacionadas	-	-	-	-
Bancos	-	-	-	-
Total	-	-	-	-

BANCOESTADO S.A. CORREDORES DE BOLSA
Notas a los Estados Financieros Intermedios

Al 30 de junio 2024, 2023 y 31 de diciembre 2023

(En miles de pesos – M\$)

NOTA 13 - DEUDORES POR INTERMEDIACIÓN

Al 30 de junio de 2024 y 31 de diciembre 2023, el detalle de las cuentas por cobrar por intermediación, por tipo de deudor y vencimiento, es el siguiente:

Resumen	30.06.2024			31.12.2023		
	Monto	Provisión	Total	Monto	Provisión	Total
	M\$	M\$	M\$	M\$	M\$	M\$
Intermediación de operaciones a término	305.056.765	-	305.056.765	1.062.832	-	1.062.832
Intermediación de operaciones a plazo	-	-	-	-	-	-
Total	305.056.765	-	305.056.765	1.062.832	-	1.062.832

a) Intermediación de operaciones a término
Al 30.06.2024

Contrapartes	Cuentas por cobrar por intermediación	Provisión	Total	Vencidos				
				Hasta 2 días	Desde 3 hasta 10 días	Desde 11 hasta 30 días	Más de 30 días	Total vencidos
				M\$	M\$	M\$	M\$	M\$
Personas naturales	751.513	-	751.513	-	-	-	-	-
Personas jurídicas	9.418.469	-	9.418.469	-	-	-	-	-
Intermediarios de valores	286.914.889	-	286.914.889	-	-	-	-	-
Inversionistas institucionales	-	-	0	-	-	-	-	-
Partes relacionadas	7.971.894	-	7.971.894	-	-	-	-	-
Total	305.056.765	-	305.056.765	-	-	-	-	-

Al 31.12.2023

Contrapartes	Cuentas por cobrar por intermediación	Provisión	Total	Vencidos				
				Hasta 2 días	Desde 3 hasta 10 días	Desde 11 hasta 30 días	Más de 30 días	Total vencidos
				M\$	M\$	M\$	M\$	M\$
Personas naturales	228.090	-	228.090	-	-	-	-	-
Personas jurídicas	491.386	-	491.386	-	-	-	-	-
Intermediarios de valores	343.356	-	343.356	-	-	-	-	-
Inversionistas institucionales	-	-	-	-	-	-	-	-
Partes relacionadas	-	-	-	-	-	-	-	-
Total	1.062.832	-	1.062.832	-	-	-	-	-

BANCOESTADO S.A. CORREDORES DE BOLSA
Notas a los Estados Financieros Intermedios

Al 30 de junio 2024, 2023 y 31 de diciembre 2023

(En miles de pesos – M\$)

NOTA 13 - DEUDORES POR INTERMEDIACIÓN (continuación)
b) Intermediación de operaciones a plazo sobre acciones (Simultáneas)

Al 30 de junio de 2024 y 31 de diciembre 2023, la Sociedad no registra este tipo de operaciones.

Al 30.06.2024

Contrapartes	Vencimiento					Provisión	Total
	Vencidos	Hasta 7 días	Desde 8 hasta 30 días	Desde 31 hasta 60 días	Más de 60 días		
	M\$	M\$	M\$	M\$	M\$	M\$	M\$
Personas naturales	-	-	-	-	-	-	-
Personas jurídicas	-	-	-	-	-	-	-
Intermediarios de valores	-	-	-	-	-	-	-
Inversionistas institucionales	-	-	-	-	-	-	-
Partes relacionadas	-	-	-	-	-	-	-
Total	-	-	-	-	-	-	-

Contrapartes	Vencidos				Total vencidos
	Hasta 2 días	Desde 3 hasta 10 días	Desde 11 hasta 30 días	Más de 30 días	
	M\$	M\$	M\$	M\$	M\$
Personas naturales	-	-	-	-	-
Personas jurídicas	-	-	-	-	-
Intermediarios de valores	-	-	-	-	-
Inversionistas institucionales	-	-	-	-	-
Partes relacionadas	-	-	-	-	-
Total	-	-	-	-	-

Al 31.12.2023

Contrapartes	Vencimiento					Provisión	Total
	Vencidos	Hasta 7 días	Desde 8 hasta 30 días	Desde 31 hasta 60 días	Más de 60 días		
	M\$	M\$	M\$	M\$	M\$	M\$	M\$
Personas naturales	-	-	-	-	-	-	-
Personas jurídicas	-	-	-	-	-	-	-
Intermediarios de valores	-	-	-	-	-	-	-
Inversionistas institucionales	-	-	-	-	-	-	-
Partes relacionadas	-	-	-	-	-	-	-
Total	-	-	-	-	-	-	-

BANCOESTADO S.A. CORREDORES DE BOLSA
Notas a los Estados Financieros Intermedios

Al 30 de junio 2024, 2023 y 31 de diciembre 2023

(En miles de pesos – M\$)

NOTA 13 - DEUDORES POR INTERMEDIACIÓN (continuación)

Contrapartes	Vencidos				
	Hasta 2 días	Desde 3 hasta 10 días	Desde 11 hasta 30 días	Más de 30 días	Total vencidos
	M\$	M\$	M\$	M\$	M\$
Personas naturales	-	-	-	-	-
Personas jurídicas	-	-	-	-	-
Intermediarios de valores	-	-	-	-	-
Inversionistas institucionales	-	-	-	-	-
Partes relacionadas	-	-	-	-	-
Total	-	-	-	-	-

c) Movimiento de la provisión por deterioro de valor o incobrables

Al 30 de junio de 2024 y 31 de diciembre 2023, la Sociedad no ha constituido provisión por deterioro de valor o incobrables por deudores por intermediación. Estas cuentas se valorizan de acuerdo a lo indicado en nota N°3 letras e) y r).

Provisión	30.06.2024	31.12.2023
	M\$	M\$
Saldo inicial	-	-
Incremento del ejercicio	-	-
Aplicación de provisiones	-	-
Reverso de provisiones	-	-
Total	-	-

BANCOESTADO S.A. CORREDORES DE BOLSA
Notas a los Estados Financieros Intermedios

Al 30 de junio 2024, 2023 y 31 de diciembre 2023

(En miles de pesos – M\$)

NOTA 14 - CUENTAS POR COBRAR POR OPERACIONES DE CARTERA PROPIA

Al 30 de junio de 2024 y 31 de diciembre 2023, la Sociedad posee cuentas por cobrar por operaciones de cartera propia.

Al 30.06.2024

Contrapartes	Monto cuentas por cobrar	Provisión	Total	Vencidos				Total vencidos
				Hasta 2 días	Desde 3 a 10 días	Desde 11 a 30 días	Más de 30 días	
				M\$	M\$	M\$	M\$	
Personas naturales	-	-	-	-	-	-	-	-
Personas jurídicas	-	-	-	-	-	-	-	-
Intermediarios de valores	1.574.138	-	1.574.138	-	-	-	-	-
Inversionistas institucionales	-	-	-	-	-	-	-	-
Partes relacionadas	-	-	-	-	-	-	-	-
Total	1.574.138	-	1.574.138	-	-	-	-	-

Al 31.12.2023

Contrapartes	Monto cuentas por cobrar	Provisión	Total	Vencidos				Total vencidos
				Hasta 2 días	Desde 3 a 10 días	Desde 11 a 30 días	Más de 30 días	
				M\$	M\$	M\$	M\$	
Personas naturales	-	-	-	-	-	-	-	-
Personas jurídicas	-	-	-	-	-	-	-	-
Intermediarios de valores	-	-	-	-	-	-	-	-
Inversionistas institucionales	-	-	-	-	-	-	-	-
Partes relacionadas	-	-	-	-	-	-	-	-
Total	-	-	-	-	-	-	-	-

Movimiento de la provisión por deterioro de valor o incobrables:

Al 30 de junio de 2024 y 31 de diciembre 2023, la Sociedad no ha constituido provisión por deterioro de valor o incobrables por Cuentas por Cobrar por Operaciones de Cartera Propia. Estas cuentas se valorizan de acuerdo a lo indicado en nota N°3 letras e) y r).

Provisión por deterioro de valor o incobrables	30.06.2024	31.12.2023
	M\$	M\$
Saldo inicial	-	-
Incremento del ejercicio	-	-
Aplicación de provisiones	-	-
Reverso de provisiones	-	-
Total	-	-

BANCOESTADO S.A. CORREDORES DE BOLSA

Notas a los Estados Financieros Intermedios

Al 30 de junio 2024, 2023 y 31 de diciembre 2023

(En miles de pesos – M\$)

NOTA 15 - OTRAS CUENTAS POR COBRAR

Al 30 de junio de 2024 y 31 de diciembre 2023, el detalle de otras cuentas por cobrar es el siguiente:

Al 30.06.2024

Contrapartes	Monto cuentas por cobrar	Provisión	Total	Vencidos				
				Hasta 2 días	Desde 3 hasta 10 días	Desde 11 hasta 30 días	Más de 30 días	Total vencidos
	M\$	M\$	M\$	M\$	M\$	M\$	M\$	M\$
Personas naturales	9.379	(658)	8.721	-	-	-	658	658
Personas jurídicas	731.322	(129.416)	601.906	-	-	-	129.416	129.416
Intermediarios de valores	-	-	-	-	-	-	-	-
Inversionistas institucionales	-	-	-	-	-	-	-	-
Partes relacionadas	-	-	-	-	-	-	-	-
Total	740.701	(130.074)	610.627	-	-	0	130.074	130.074

Al 31.12.2023

Contrapartes	Monto cuentas por cobrar	Provisión	Total	Vencidos				
				Hasta 2 días	Desde 3 hasta 10 días	Desde 11 hasta 30 días	Más de 30 días	Total vencidos
	M\$	M\$	M\$	M\$	M\$	M\$	M\$	M\$
Personas naturales	7.216	-	7.216	507	-	-	919	1.426
Personas jurídicas	433.044	-	433.044	56.133	-	-	102.587	158.720
Intermediarios de valores	-	-	-	-	-	-	-	-
Inversionistas institucionales	-	-	-	-	-	-	-	-
Partes relacionadas	-	-	-	-	-	-	-	-
Total	440.260	-	440.260	56.640	-	-	103.506	160.146

El análisis y la aplicación del modelo de indicios y modelo de pérdida esperada, instruidos por la norma IFRS N° 9, el cual contempla la evaluación histórica, el comportamiento de pago, retrasos y morosidad de los clientes, determinó constituir provisiones.

Al 30 de junio 2024 y 31 de diciembre 2023, el movimiento de las provisiones de acuerdo a lo indicado en nota N°3 letra r), es el siguiente:

BANCOESTADO S.A. CORREDORES DE BOLSA

Notas a los Estados Financieros Intermedios

Al 30 de junio 2024, 2023 y 31 de diciembre 2023

(En miles de pesos – M\$)

NOTA 15 - OTRAS CUENTAS POR COBRAR (continuación)

Provisión	30.06.2024	31.12.2023
	M\$	M\$
Saldo inicial	-	-
Incremento del ejercicio	130.074	-
Aplicación de provisiones	-	-
Reverso de provisiones	-	-
Total	130.074	-

BANCOESTADO S.A. CORREDORES DE BOLSA
Notas a los Estados Financieros Intermedios

Al 30 de junio 2024, 2023 y 31 de diciembre 2023

(En miles de pesos – M\$)

NOTA 16 - SALDOS Y TRANSACCIONES CON PARTES RELACIONADAS

Al 30 de junio 2024 y 31 de diciembre 2023, la Sociedad presenta las siguientes transacciones con partes relacionadas:

a) Resumen de saldos y transacciones con partes relacionadas
Al 30.06.2024

Concepto	Total transacción			Saldo	
	Cantidad	Monto	Resultado	Activo	Pasivo
	N°	M\$	M\$	M\$	M\$
Intermediación de operaciones a término	2.299	32.308.416.564	419.047	7.971.894	271.131.224
Intermediación de operaciones a plazo	-	-	-	-	-
Operaciones de compra con retroventa sobre IRV	-	-	-	-	-
Operaciones de compra con retroventa sobre IRF e IIF	82	423.361.708	66.160	5.903.592	-
Operaciones de financiamiento – venta con retrocompra sobre IRV	-	-	-	-	-
Operaciones de financiamiento – venta con retrocompra sobre IRF e IIF	194	267.632.871	(151.705)	-	1.780.841
Instrumentos financieros derivados	-	-	-	-	-
Cuentas por cobrar/pagar por operaciones de cartera propia	-	-	-	-	-
Cuentas corrientes	-	-	-	-	-
Administración de cartera	24	13.552	11.389	-	-
Compraventa de moneda extranjera	969	515.392.899	-	-	-
Asesorías financieras	6	74.240	62.386	-	-
Cuentas por cobrar/pagar con partes relacionadas	16	-	4.051	143.403	11.128
Comisión por pagar venta moneda extranjera	6	49.451	(49.451)	-	-
Comisión operadores directos	6	155.214	130.432	-	-
Premios sucursales	-	-	-	-	-
Otros	2	-	1.756	-	-
Total	3.604	33.515.096.499	494.065	14.018.889	272.923.193

Al 31.12.2023

Concepto	Total transacción			Saldo	
	Cantidad	Monto	Resultado	Activo	Pasivo
	N°	M\$	M\$	M\$	M\$
Intermediación de operaciones a término	4.350	51.413.325.541	728.208	-	-
Intermediación de operaciones a plazo	-	-	-	-	-
Operaciones de compra con retroventa sobre IRV	-	-	-	-	-
Operaciones de compra con retroventa sobre IRF e IIF	47	891.780.176	255.301	1.700.751	-
Operaciones de financiamiento – venta con retrocompra sobre IRV	-	-	-	-	-
Operaciones de financiamiento – venta con retrocompra sobre IRF e IIF	405	914.309.715	(361.281)	-	39.574.217
Instrumentos financieros derivados	-	-	-	-	-
Cuentas por cobrar/pagar por operaciones de cartera propia	-	-	-	-	-
Cuentas corrientes	-	-	-	-	-
Administración de cartera	37	32.297	27.141	-	-
Compraventa de moneda extranjera	2.806	933.542.007	-	-	-
Asesorías financieras	12	82.069	68.966	-	-
Cuentas por cobrar/pagar con partes relacionadas	19	-	4.519	41.690	8.947
Comisión por pagar venta moneda extranjera	12	96.926	(96.926)	-	-
Comisión operadores directos	12	140.565	118.121	-	-
Arriendos	-	-	-	-	-
Dividendos	2	-	990	-	-
Total	7.702	54.153.309.296	745.039	1.742.441	39.583.164

Las operaciones realizadas entre partes relacionadas, se efectúan a precios de mercado. No se registran provisiones por deterioro de valor por razones de incobrabilidad (Riesgo de Crédito), ya que las posiciones son liquidadas en el corto plazo. No existen garantías asociadas.

BANCOESTADO S.A. CORREDORES DE BOLSA
Notas a los Estados Financieros Intermedios

Al 30 de junio 2024, 2023 y 31 de diciembre 2023

(En miles de pesos – M\$)

NOTA 16 - SALDOS Y TRANSACCIONES CON PARTES RELACIONADAS (continuación)
b) Detalle de saldos y transacciones significativos con partes relacionadas
Entidad relacionada 1: BANCO DEL ESTADO DE CHILE
Al 30.06.2024

Concepto	Total transacción			Saldo	
	Cantidad	Monto	Resultado	Activo	Pasivo
	N°	M\$	M\$	M\$	M\$
Intermediación de operaciones a término	2.293	32.270.902.189	446.860	7.971.894	271.131.224
Intermediación de operaciones a plazo	-	-	-	-	-
Operaciones de compra con retroventa sobre IRV	-	-	-	-	-
Operaciones de compra con retroventa sobre IRF e IIF	82	423.361.708	66.160	5.903.592	-
Operaciones de financiamiento-venta con retrocompra sobre IRV	-	-	-	-	-
Operaciones de financiamiento-venta con retrocompra sobre IRF e IIF	193	267.632.871	(151.705)	-	-
Instrumentos financieros derivados	-	-	-	-	-
Cuentas por cobrar/pagar por operaciones de cartera propia	-	-	-	-	-
Cuentas corrientes	-	-	-	-	-
Administración de cartera	-	-	-	-	-
Compra/venta moneda extranjera	969	515.392.899	-	-	-
Asesorías financieras	6	74.240	62.386	-	-
Cuentas por cobrar/pagar con partes relacionadas	6	-	-	81.791	3.786
Premios sucursales	-	-	-	-	-
Otros	-	-	-	-	-
Total	3.549	33.477.363.907	423.701	13.957.277	271.135.010

Al 31.12.2023

Concepto	Total transacción			Saldo	
	Cantidad	Monto	Resultado	Activo	Pasivo
	N°	M\$	M\$	M\$	M\$
Intermediación de operaciones a término	4.338	51.388.033.004	758.400	-	-
Intermediación de operaciones a plazo	-	-	-	-	-
Operaciones de compra con retroventa sobre IRV	-	-	-	-	-
Operaciones de compra con retroventa sobre IRF e IIF	47	891.780.176	255.301	1.700.751	-
Operaciones de financiamiento – venta con retrocompra sobre IRV	-	-	-	-	-
Operaciones de financiamiento – venta con retrocompra sobre IRF e IIF	402	914.309.715	(361.281)	-	34.816.588
Instrumentos financieros derivados	-	-	-	-	-
Cuentas por cobrar/pagar por operaciones de cartera propia	-	-	-	-	-
Cuentas corrientes	-	-	-	-	-
Administración de cartera	-	-	-	-	-
Compraventa de moneda extranjera	2.806	933.542.007	-	-	-
Asesorías financieras	12	82.069	68.966	-	-
Cuentas por cobrar/pagar con partes relacionadas	12	-	-	30.372	2
Arrendos	-	-	-	-	-
Otros	-	-	-	-	-
Total	7.617	54.127.746.971	721.386	1.731.123	34.816.590

Las operaciones realizadas entre partes relacionadas, se efectúan a precios de mercado. No se registran provisiones por deterioro de valor por razones de incobrabilidad (Riesgo de Crédito), ya que las posiciones son liquidadas en el corto plazo. No existen garantías asociadas.

BANCOESTADO S.A. CORREDORES DE BOLSA
Notas a los Estados Financieros Intermedios

Al 30 de junio 2024, 2023 y 31 de diciembre 2023

(En miles de pesos – M\$)

NOTA 16 - SALDOS Y TRANSACCIONES CON PARTES RELACIONADAS (continuación)
Entidad relacionada 2: BANCOESTADO CORREDORES DE SEGUROS S.A.
Al 30.06.2024

Concepto	Total transacción			Saldo	
	Cantidad	Monto	Resultado	Activo	Pasivo
	N°	M\$	M\$	M\$	M\$
Intermediación de operaciones a término	6	37.514.375	(27.813)	-	-
Intermediación de operaciones a plazo	-	-	-	-	-
Operaciones de compra con retroventa sobre IRV	-	-	-	-	-
Operaciones de compra con retroventa sobre IRF e IIF	-	-	-	-	-
Operaciones de financiamiento – venta con retrocompra sobre IRV	-	-	-	-	-
Operaciones de financiamiento – venta con retrocompra sobre IRF e IIF	1	-	-	-	1.780.841
Instrumentos financieros derivados	-	-	-	-	-
Cuentas por cobrar/pagar por operaciones de cartera propia	-	-	-	-	-
Cuentas corrientes	-	-	-	-	-
Administración de cartera	6	8.161	6.858	-	-
Compraventa de moneda extranjera	-	-	-	-	-
Asesorías financieras	-	-	-	-	-
Cuentas por cobrar/pagar con partes relacionadas	1	-	-	1.493	-
Arriendos	-	-	-	-	-
Otros	-	-	-	-	-
Total	14	37.522.536	(20.955)	1.493	1.780.841

Al 31.12.2023

Concepto	Total transacción			Saldo	
	Cantidad	Monto	Resultado	Activo	Pasivo
	N°	M\$	M\$	M\$	M\$
Intermediación de operaciones a término	12	25.292.537	(30.192)	-	-
Intermediación de operaciones a plazo	-	-	-	-	-
Operaciones de compra con retroventa sobre IRV	-	-	-	-	-
Operaciones de compra con retroventa sobre IRF e IIF	-	-	-	-	-
Operaciones de financiamiento – venta con retrocompra sobre IRV	-	-	-	-	-
Operaciones de financiamiento – venta con retrocompra sobre IRF e IIF	3	-	-	-	4.757.629
Instrumentos financieros derivados	-	-	-	-	-
Cuentas por cobrar/pagar por operaciones de cartera propia	-	-	-	-	-
Cuentas corrientes	-	-	-	-	-
Administración de cartera	12	23.300	19.580	-	-
Compraventa de moneda extranjera	-	-	-	-	-
Asesorías financieras	-	-	-	-	-
Cuentas por cobrar/pagar con partes relacionadas	1	-	-	688	-
Arriendos	-	-	-	-	-
Otros	-	-	-	-	-
Total	28	25.315.837	(10.612)	688	4.757.629

Las operaciones realizadas entre partes relacionadas, se efectúan a precios de mercado. No se registran provisiones por deterioro de valor por razones de incobrabilidad (Riesgo de Crédito), ya que las posiciones son liquidadas en el corto plazo. No existen garantías asociadas.

BANCOESTADO S.A. CORREDORES DE BOLSA
Notas a los Estados Financieros Intermedios

Al 30 de junio 2024, 2023 y 31 de diciembre 2023

(En miles de pesos – M\$)

NOTA 16 - SALDOS Y TRANSACCIONES CON PARTES RELACIONADAS (continuación)
Entidad relacionada 3: BANCOESTADO S.A. ADMINISTRADORA GENERAL DE FONDOS
Al 30.06.2024

Concepto	Total transacción			Saldo	
	Cantidad	Monto	Resultado	Activo	Pasivo
	N°	M\$	M\$	M\$	M\$
Intermediación de operaciones a término	-	-	-	-	-
Intermediación de operaciones a plazo	-	-	-	-	-
Operaciones de compra con retroventa sobre IRV	-	-	-	-	-
Operaciones de compra con retroventa sobre IRF e IIF	-	-	-	-	-
Operaciones de financiamiento – venta con retrocompra sobre IRV	-	-	-	-	-
Operaciones de financiamiento – venta con retrocompra sobre IRF e IIF	-	-	-	-	-
Instrumentos financieros derivados	-	-	-	-	-
Cuentas por cobrar/pagar por operaciones de cartera propia	-	-	-	-	-
Cuentas corrientes	-	-	-	-	-
Administración de cartera	-	-	-	-	-
Compraventa de moneda extranjera	-	-	-	-	-
Asesorías financieras	-	-	-	-	-
Cuentas por cobrar/pagar con partes relacionadas	6	-	4.051	59.485	-
Comisión operadores directos	6	155.214	130.432	-	-
Arriendos	-	-	-	-	-
Otros	-	-	-	-	-
Total	12	155.214	134.483	59.485	-

Al 31.12.2023

Concepto	Total transacción			Saldo	
	Cantidad	Monto	Resultado	Activo	Pasivo
	N°	M\$	M\$	M\$	M\$
Intermediación de operaciones a término	-	-	-	-	-
Intermediación de operaciones a plazo	-	-	-	-	-
Operaciones de compra con retroventa sobre IRV	-	-	-	-	-
Operaciones de compra con retroventa sobre IRF e IIF	-	-	-	-	-
Operaciones de financiamiento – venta con retrocompra sobre IRV	-	-	-	-	-
Operaciones de financiamiento – venta con retrocompra sobre IRF e IIF	-	-	-	-	-
Instrumentos financieros derivados	-	-	-	-	-
Cuentas por cobrar/pagar por operaciones de cartera propia	-	-	-	-	-
Cuentas corrientes	-	-	-	-	-
Administración de cartera	-	-	-	-	-
Compraventa de moneda extranjera	-	-	-	-	-
Asesorías financieras	-	-	-	-	-
Cuentas por cobrar/pagar con partes relacionadas	3	-	4.519	9.815	-
Comisión operadores directos	12	140.565	118.121	-	-
Arriendos	-	-	-	-	-
Otros	-	-	-	-	-
Total	15	140.565	122.640	9.815	-

Las operaciones realizadas entre partes relacionadas, se efectúan a precios de mercado. No se registran provisiones por deterioro de valor por razones de incobrabilidad (Riesgo de Crédito), ya que las posiciones son liquidadas en el corto plazo. No existen garantías asociadas.

BANCOESTADO S.A. CORREDORES DE BOLSA
Notas a los Estados Financieros Intermedios

Al 30 de junio 2024, 2023 y 31 de diciembre 2023

(En miles de pesos – M\$)

NOTA 16 - SALDOS Y TRANSACCIONES CON PARTES RELACIONADAS (continuación)
Entidad relacionada 4: BANCOESTADO CENTRO DE SERVICIOS S.A.
Al 30.06.2024

Concepto	Total transacción			Saldo	
	Cantidad	Monto	Resultado	Activo	Pasivo
	N°	M\$	M\$	M\$	M\$
Intermediación de operaciones a término	-	-	-	-	-
Intermediación de operaciones a plazo	-	-	-	-	-
Operaciones de compra con retroventa sobre IRV	-	-	-	-	-
Operaciones de compra con retroventa sobre IRF e IIF	-	-	-	-	-
Operaciones de financiamiento – venta con retrocompra sobre IRV	-	-	-	-	-
Operaciones de financiamiento – venta con retrocompra sobre IRF e IIF	-	-	-	-	-
Instrumentos financieros derivados	-	-	-	-	-
Cuentas por cobrar/pagar por operaciones de cartera propia	-	-	-	-	-
Cuentas corrientes	-	-	-	-	-
Administración de cartera	6	15	13	-	-
Compraventa de moneda extranjera	-	-	-	-	-
Asesorías financieras	-	-	-	-	-
Cuentas por cobrar/pagar con partes relacionadas	1	-	-	3	7.342
Comisión por pagar venta moneda extranjera	6	49.451	(49.451)	-	-
Arriendos	-	-	-	-	-
Otros	-	-	-	-	-
Total	13	49.466	(49.438)	3	7.342

Al 31.12.2023

Concepto	Total transacción			Saldo	
	Cantidad	Monto	Resultado	Activo	Pasivo
	N°	M\$	M\$	M\$	M\$
Intermediación de operaciones a término	-	-	-	-	-
Intermediación de operaciones a plazo	-	-	-	-	-
Operaciones de compra con retroventa sobre IRV	-	-	-	-	-
Operaciones de compra con retroventa sobre IRF e IIF	-	-	-	-	-
Operaciones de financiamiento – venta con retrocompra sobre IRV	-	-	-	-	-
Operaciones de financiamiento – venta con retrocompra sobre IRF e IIF	-	-	-	-	-
Instrumentos financieros derivados	-	-	-	-	-
Cuentas por cobrar/pagar por operaciones de cartera propia	-	-	-	-	-
Cuentas corrientes	-	-	-	-	-
Administración de cartera	1	28	24	-	-
Compraventa de moneda extranjera	-	-	-	-	-
Asesorías financieras	-	-	-	-	-
Cuentas por cobrar/pagar con partes relacionadas	1	-	-	2	8.945
Comisión por pagar venta moneda extranjera	12	96.926	(96.926)	-	-
Arriendos	-	-	-	-	-
Otros	-	-	-	-	-
Total	14	96.954	(96.902)	2	8.945

Las operaciones realizadas entre partes relacionadas, se efectúan a precios de mercado. No se registran provisiones por deterioro de valor por razones de incobrabilidad (Riesgo de Crédito), ya que las posiciones son liquidadas en el corto plazo. No existen garantías asociadas.

BANCOESTADO S.A. CORREDORES DE BOLSA
Notas a los Estados Financieros Intermedios

Al 30 de junio 2024, 2023 y 31 de diciembre 2023

(En miles de pesos – M\$)

NOTA 16 - SALDOS Y TRANSACCIONES CON PARTES RELACIONADAS (continuación)
Entidad relacionada 5: BANCOESTADO SERVICIOS DE COBRANZA S.A.
Al 30.06.2024

Concepto	Total transacción			Saldo	
	Cantidad	Monto	Resultado	Activo	Pasivo
	N°	M\$	M\$	M\$	M\$
Intermediación de operaciones a término	-	-	-	-	-
Intermediación de operaciones a plazo	-	-	-	-	-
Cuentas corrientes	-	-	-	-	-
Línea de crédito	-	-	-	-	-
Intermediación en rueda	-	-	-	-	-
Intermediación Colocación Bonos	-	-	-	-	-
Comisiones	-	-	-	-	-
Arriendos	-	-	-	-	-
Otros	1	-	173	-	-
Total	1	-	173	-	-

Al 31.12.2023

Concepto	Total transacción			Saldo	
	Cantidad	Monto	Resultado	Activo	Pasivo
	N°	M\$	M\$	M\$	M\$
Intermediación de operaciones a término	-	-	-	-	-
Intermediación de operaciones a plazo	-	-	-	-	-
Cuentas corrientes	-	-	-	-	-
Línea de crédito	-	-	-	-	-
Intermediación en rueda	-	-	-	-	-
Intermediación Colocación Bonos	-	-	-	-	-
Comisiones	-	-	-	-	-
Arriendos	-	-	-	-	-
Dividendos	1	-	454	-	-
Total	1	-	454	-	-

BANCOESTADO S.A. CORREDORES DE BOLSA
Notas a los Estados Financieros Intermedios

Al 30 de junio 2024, 2023 y 31 de diciembre 2023

(En miles de pesos – M\$)

NOTA 16 - SALDOS Y TRANSACCIONES CON PARTES RELACIONADAS (continuación)
Entidad relacionada 6: BANCOESTADO MICROEMPRESA S.A. ASESORÍAS FINANCIERAS
Al 30.06.2024

Concepto	Total transacción			Saldo	
	Cantidad	Monto	Resultado	Activo	Pasivo
	N°	M\$	M\$	M\$	M\$
Intermediación de operaciones a término	-	-	-	-	-
Intermediación de operaciones a plazo	-	-	-	-	-
Administración de cartera	6	4.113	3.457	-	-
Cuentas por cobrar/pagar con partes relacionadas	1	-	-	418	-
Intermediación en rueda	-	-	-	-	-
Intermediación Colocación Bonos	-	-	-	-	-
Comisiones	-	-	-	-	-
Arriendos	-	-	-	-	-
Otros	1	-	1583	-	-
Total	8	4.113	5.040	418	-

Al 31.12.2023

Concepto	Total transacción			Saldo	
	Cantidad	Monto	Resultado	Activo	Pasivo
	N°	M\$	M\$	M\$	M\$
Intermediación de operaciones a término	-	-	-	-	-
Intermediación de operaciones a plazo	-	-	-	-	-
Administración de cartera	12	6.962	5.850	-	-
Cuentas por cobrar/pagar con partes relacionadas	1	-	-	607	-
Intermediación en rueda	-	-	-	-	-
Intermediación Colocación Bonos	-	-	-	-	-
Comisiones	-	-	-	-	-
Arriendos	-	-	-	-	-
Dividendos	1	-	536	-	-
Total	14	6.962	6.386	607	-

BANCOESTADO S.A. CORREDORES DE BOLSA
Notas a los Estados Financieros Intermedios

Al 30 de junio 2024, 2023 y 31 de diciembre 2023

(En miles de pesos – M\$)

NOTA 16 - SALDOS Y TRANSACCIONES CON PARTES RELACIONADAS (continuación)
Entidad relacionada 7: SOCIEDAD DE SERVICIOS TRANSACCIONALES CAJA VECINA S.A.
Al 30.06.2024

Concepto	Total transacción			Saldo	
	Cantidad	Monto	Resultado	Activo	Pasivo
	N°	M\$	M\$	M\$	M\$
Intermediación de operaciones a término	-	-	-	-	-
Intermediación de operaciones a plazo	-	-	-	-	-
Administración de cartera	6	1263	1061	-	-
Cuentas por cobrar/pagar con partes relacionadas	1	-	-	213	-
Intermediación en rueda	-	-	-	-	-
Intermediación Colocación Bonos	-	-	-	-	-
Comisiones	-	-	-	-	-
Arriendos	-	-	-	-	-
Dividendos	-	-	-	-	-
Total	7	1263	1061	213	-

Al 31.12.2023

Concepto	Total transacción			Saldo	
	Cantidad	Monto	Resultado	Activo	Pasivo
	N°	M\$	M\$	M\$	M\$
Intermediación de operaciones a término	-	-	-	-	-
Intermediación de operaciones a plazo	-	-	-	-	-
Administración de cartera	12	2.007	1.687	-	-
Cuentas por cobrar/pagar con partes relacionadas	1	-	-	206	-
Intermediación en rueda	-	-	-	-	-
Intermediación Colocación Bonos	-	-	-	-	-
Comisiones	-	-	-	-	-
Arriendos	-	-	-	-	-
Dividendos	-	-	-	-	-
Total	13	2.007	1.687	206	-

BANCOESTADO S.A. CORREDORES DE BOLSA
Notas a los Estados Financieros Intermedios

Al 30 de junio 2024, 2023 y 31 de diciembre 2023

(En miles de pesos – M\$)

NOTA 16 - SALDOS Y TRANSACCIONES CON PARTES RELACIONADAS (continuación)
c) Préstamos, remuneraciones y compensaciones a ejecutivos principales del intermediario

Resumen	30.06.2024	31.12.2023
	M\$	M\$
Préstamos	-	-
Remuneraciones (1)	464.974	850.971
Compensaciones	-	-
Dieta Director	-	-
Total	464.974	850.971

(1) Las remuneraciones incluyen bonos pagados y consideran al gerente general, 4 gerentes y 5 sub gerentes.

NOTA 17 - INVERSIONES EN SOCIEDADES

Al 30 de junio de 2024 y 31 de diciembre 2023, el detalle de inversiones en sociedades es el siguiente:

a) Inversiones valoradas por el método de la participación (VP)
Al 30.06.2024

Nombre de la entidad	N° Acciones	Participación	Valor Patrimonial Proporcional	Información emisor		
				%	M\$	Fecha información
BancoEstado Microempresa S.A. Asesorías Financieras	436	0,1	5.391	5.391.862	1.583.072	30/06/2024
BancoEstado Servicios de Cobranza S.A.	10	0,1	3.213	3.212.550	172.910	30/06/2024
Total	446		8.604	8.604.412	1.755.982	

BANCOESTADO S.A. CORREDORES DE BOLSA
Notas a los Estados Financieros Intermedios

Al 30 de junio 2024, 2023 y 31 de diciembre 2023

(En miles de pesos – M\$)

NOTA 17 - INVERSIONES EN SOCIEDADES (continuación)
Al 31.12.2023

Nombre de la entidad	N° Acciones	Participación %	Valor Patrimonial Proporcional M\$	Información emisor		
				Patrimonio M\$	Resultados M\$	Fecha información
BancoEstado Microempresa S.A. Asesorías Financieras	436	0,1	3.771	3.770.873	536.583	31/12/2023
BancoEstado Servicios de Cobranza S.A.	10	0,1	3.494	3.493.832	454.192	31/12/2023
Total	446		7.265	7.264.705	990.775	

De acuerdo a lo indicado en Nota N°1, relativa al grupo económico, estas sociedades son Filiales de Banco del Estado de Chile, al igual que BancoEstado S.A. Corredores de Bolsa.

Al 30 de junio de 2024 y 31 de diciembre 2023, el movimiento de las inversiones, es el siguiente:

BancoEstado Microempresas S.A. Asesorías Financieras	30.06.2024	31.12.2023
	M\$	M\$
Saldo al inicio	3.771	3.975
Adquisiciones	-	-
Ventas	-	-
Utilidad (pérdida)	1.583	536
Dividendo	-	(730)
Otros movimientos patrimoniales	37	(10)
Total	5.391	3.771

BANCOESTADO S.A. CORREDORES DE BOLSA
Notas a los Estados Financieros Intermedios

Al 30 de junio 2024, 2023 y 31 de diciembre 2023

(En miles de pesos – M\$)

NOTA 17 - INVERSIONES EN SOCIEDADES (continuación)

BancoEstado Servicios de Cobranzas S.A.	30.06.2024	31.12.2023
	M\$	M\$
Saldo al inicio	3.494	3.886
Adquisiciones	-	-
Ventas	-	-
Utilidad (pérdida)	173	454
Dividendo	(454)	(846)
Otros movimientos patrimoniales	-	-
Total	3.213	3.494

Al 30 de junio de 2024 y 31 de diciembre 2023, el detalle de los dividendos percibidos es el siguiente:

Nombre de la entidad	Dividendos Percibidos	
	30.06.2024	31.12.2023
	M\$	M\$
BancoEstado Microempresa S.A. Asesorías Financieras	-	730
BancoEstado Servicios de Cobranza S.A.	454	846
Total	454	1.576

b) Inversiones valoradas a valor razonable por patrimonio

Al 30 de junio de 2024 y 31 de diciembre 2023, la Sociedad no tiene Inversiones valoradas a valor razonable en patrimonio.

Nombre de la entidad	N° de Acciones	Valor razonable
	N°	M\$
-	-	-
Total	-	-

BANCOESTADO S.A. CORREDORES DE BOLSA

Notas a los Estados Financieros Intermedios

Al 30 de junio 2024, 2023 y 31 de diciembre 2023

(En miles de pesos – M\$)

NOTA 17 - INVERSIONES EN SOCIEDADES (continuación)

Movimiento	30.06.2024	31.12.2023
	M\$	M\$
Saldo al inicio	-	-
Adquisiciones	-	-
Ventas	-	-
Utilidad (pérdida)	-	-
Otros movimientos patrimoniales	-	-
Total	-	-

BANCOESTADO S.A. CORREDORES DE BOLSA
Notas a los Estados Financieros Intermedios

Al 30 de junio 2024, 2023 y 31 de diciembre 2023

(En miles de pesos – M\$)

NOTA 18 - INTANGIBLES

Al 30 de junio de 2024 y 31 de diciembre 2023, el detalle y movimiento de intangibles es el siguiente:

Al 30.06.2024

Intangibles	Marcas y licencias	Desarrollo software	Otros	Total
	M\$	M\$	M\$	M\$
Saldo al 01.01.2024	823.456	-	586.568	1.410.024
Adiciones del ejercicio	-	-	-	-
Bajas o retiros del ejercicio	-	-	-	-
Ajustes y reclasificaciones	-	-	-	-
Valor bruto al 30.06.2024	823.456	-	586.568	1.410.024
Amortización del ejercicio	-	-	-	-
Amortización acumulada	(823.455)	-	-	(823.455)
Valor neto al 30.06.2024	1	-	586.568	586.569

Al 31.12.2023

Intangibles	Marcas y licencias	Desarrollo software	Otros	Total
	M\$	M\$	M\$	M\$
Saldo al 01.01.2023	823.456	-	568.067	1.391.523
Adiciones del ejercicio	-	-	18.501	18.501
Bajas o retiros del ejercicio	-	-	-	-
Ajustes y reclasificaciones	-	-	-	-
Valor bruto al 31.12.2023	823.456	-	586.568	1.410.024
Amortización del ejercicio	(8.671)	-	-	(8.671)
Amortización acumulada	(814.784)	-	-	(814.784)
Valor neto al 31.12.2023	1	-	586.568	586.569

BANCOESTADO S.A. CORREDORES DE BOLSA

Notas a los Estados Financieros Intermedios

Al 30 de junio 2024, 2023 y 31 de diciembre 2023

(En miles de pesos – M\$)

NOTA 18 – INTANGIBLES (continuación)

Adiciones relevantes al 30 de junio 2024 y 31 de diciembre 2023

Altas (Otros)	30.06.2024	31.12.2023
	M\$	M\$
Proyecto Informático Optimus (Bolsa de Comercio)	-	18.501
Total	-	18.501

Bajas relevantes al 30 de junio 2024 y 31 de diciembre 2023

Bajas	30.06.2024	31.12.2023
	M\$	M\$
No hay bajas	-	-
Total	-	-

BANCOESTADO S.A. CORREDORES DE BOLSA
Notas a los Estados Financieros Intermedios

Al 30 de junio 2024, 2023 y 31 de diciembre 2023

(En miles de pesos – M\$)

NOTA 19 - PROPIEDADES, PLANTA Y EQUIPO

Al 30 de junio de 2024 y 31 de diciembre 2023, el detalle y movimiento en propiedades, planta y equipo es el siguiente:

Al 30.06.2024

Propiedad, planta y equipos	Terrenos	Edificios	Maquinarias y equipos	Muebles y útiles	Activos por derecho en uso (1)	Otros	Total
	M\$	M\$	M\$	M\$	M\$	M\$	M\$
Saldo al 01.01.2024	-	-	325.879	155.309	1.191.932	-	1.673.120
Adiciones del ejercicio	-	-	16.336	6.804	-	-	23.140
Bajas o retiros del ejercicio	-	-	-	-	-	-	-
Ajustes y reclasificaciones	-	-	-	-	20.492	-	20.492
Valor bruto al 30.06.2024	-	-	342.215	162.113	1.212.424	-	1.716.752
Depreciación del ejercicio	-	-	(9.909)	(5.703)	(53.033)	-	(68.645)
Depreciación acumulada	-	-	(306.167)	(132.738)	(479.204)	-	(918.109)
Ajustes y reclasificaciones	-	-	-	-	-	-	-
Valor neto al 30.06.2024	-	-	26.139	23.672	680.187	-	729.998

(1) Corresponde a Activos por derecho de uso del bien arrendado por la aplicación de la NIIF16, de acuerdo a lo descrito en la nota 3.

Al 31.12.2023

Propiedad, planta y equipos	Terrenos	Edificios	Maquinarias y equipos	Muebles y útiles	Activos por derecho en uso	Otros	Total
	M\$	M\$	M\$	M\$	M\$	M\$	M\$
Saldo al 01.01.2023	-	-	317.523	148.164	1.155.470	-	1.621.157
Adiciones del ejercicio	-	-	8.356	7.145	-	-	15.501
Bajas o retiros del ejercicio	-	-	-	-	-	-	-
Ajustes y reclasificaciones	-	-	-	-	36.462	-	36.462
Valor bruto al 31.12.2023	-	-	325.879	155.309	1.191.932	-	1.673.120
Depreciación del ejercicio	-	-	(26.399)	(10.567)	(101.909)	-	(138.875)
Depreciación acumulada	-	-	(279.768)	(122.171)	(377.295)	-	(779.234)
Ajustes y reclasificaciones	-	-	-	-	-	-	-
Valor neto al 31.12.2023	-	-	19.712	22.571	712.728	-	755.011

La Sociedad no tiene activos fijos revalorizados.

BANCOESTADO S.A. CORREDORES DE BOLSA

Notas a los Estados Financieros Intermedios

Al 30 de junio 2024,2023 y 31 de diciembre 2023

(En miles de pesos – M\$)

NOTA 19 - PROPIEDADES, PLANTA Y EQUIPO (continuación)

Adiciones relevantes al 30 de junio de 2024 y 31 de diciembre 2023.

Altas	30.06.2024	31.12.2023
	M\$	M\$
Muebles	6.804	7.145
Pc-notebook	16.336	8.356
Total	23.140	15.501

Bajas relevantes al 30 de junio de 2024 y 31 de diciembre 2023.

Bajas	30.06.2024	31.12.2023
	M\$	M\$
No hay bajas significativas	-	-
Total	-	-

BANCOESTADO S.A. CORREDORES DE BOLSA

Notas a los Estados Financieros Intermedios

Al 30 de junio 2024, 2023 y 31 de diciembre 2023

(En miles de pesos – M\$)

NOTA 20 - OTROS ACTIVOS

Al 30 de junio 2024 y 31 de diciembre 2023, el detalle del rubro es el siguiente:

Concepto	30.06.2024	30.06.2024	31.12.2023	31.12.2023
	M\$	Activo subyacente M\$	M\$	Activo subyacente M\$
Arriendo anticipado	8.029	-	8.029	-
Bono Negociación colectiva (*)	67.498	-	83.402	-
Boleta de garantía Ministerio Bienes Nacionales	2.000	-	2.000	-
Boleta de garantía Infraestructura Escolar	4.250	-	4.250	-
Boleta de garantía CORFO	78.195	-	78.195	-
Otros	-	-	20.263	-
Total	159.972	-	196.139	-

(*) BECB, tiene vigente un convenio colectivo con su sindicato de trabajadores, el cual establece los beneficios colectivos para sus trabajadores, este convenio tiene vigencia hasta el 30 de noviembre de 2026, acordando la asignación por término de negociación.

BANCOESTADO S.A. CORREDORES DE BOLSA
Notas a los Estados Financieros Intermedios

Al 30 de junio 2024, 2023 y 31 de diciembre 2023

(En miles de pesos – M\$)

NOTA 21 - PASIVOS FINANCIEROS A VALOR RAZONABLE

Al 30 de junio de 2024 y 31 de diciembre 2023, la Sociedad no presenta pasivos financieros valorizados a valor razonable.

Resumen	30.06.2024	31.12.2023
	M\$	M\$
Pasivos financieros	-	-
Obligaciones por instrumentos percibidos y utilizados en ventas a término	-	-
Total	-	-

a) Pasivos Financieros
Al 30.06.2024

Contrapartes	Total a valor razonable	Vencimiento	
		Hasta 7 días	Más de 7 días
	M\$	M\$	M\$
Personas naturales	-	-	-
Personas jurídicas	-	-	-
Intermediarios de valores	-	-	-
Inversionistas institucionales	-	-	-
Partes relacionadas	-	-	-
Total	-	-	-

Al 31.12.2023

Contrapartes	Total a valor razonable	Vencimiento	
		Hasta 7 días	Más de 7 días
	M\$	M\$	M\$
Personas naturales	-	-	-
Personas jurídicas	-	-	-
Intermediarios de valores	-	-	-
Inversionistas institucionales	-	-	-
Partes relacionadas	-	-	-
Total	-	-	-

BANCOESTADO S.A. CORREDORES DE BOLSA

Notas a los Estados Financieros Intermedios

Al 30 de junio 2024, 2023 y 31 de diciembre 2023

(En miles de pesos – M\$)

NOTA 21 - PASIVOS FINANCIEROS A VALOR RAZONABLE (continuación)

b) Obligaciones por instrumentos recibidos y utilizados en ventas a término

Al 30.06.2024

Tipo de operación	Instrumentos recibidos	Instrumentos no utilizados	Saldo (Instrumentos Utilizados)
	M\$	M\$	M\$
Por préstamos de IRV	-	-	-
Por préstamos de IRF e IIF	-	-	-
Por compras con retroventas sobre IRV	-	-	-
Por compras con retroventas sobre IRF e IIF	-	-	-
Total	-	-	-

Al 31.12.2023

Tipo de operación	Instrumentos recibidos	Instrumentos no utilizados	Saldo (Instrumentos Utilizados)
	M\$	M\$	M\$
Por préstamos de IRV	-	-	-
Por préstamos de IRF e IIF	-	-	-
Por compras con retroventas sobre IRV	-	-	-
Por compras con retroventas sobre IRF e IIF	-	-	-
Total	-	-	-

BANCOESTADO S.A. CORREDORES DE BOLSA
Notas a los Estados Financieros Intermedios

Al 30 de junio 2024, 2023 y 31 de diciembre 2023

(En miles de pesos – M\$)

NOTA 22 - OBLIGACIONES POR FINANCIAMIENTO

Resumen	30.06.2024	31.12.2023
	M\$	M\$
Obligaciones por operaciones venta con retrocompra sobre IRV	-	-
Obligaciones por operaciones venta con retrocompra sobre IRF e IIF	474.984.183	413.350.946
Prima por pagar por préstamos de acciones	-	-
Otras obligaciones por financiamiento	637.217	684.202
Total	475.621.400	414.035.148

a) Obligaciones por operaciones de venta con retrocompra sobre IRV (Simultáneas)

La Sociedad, al 30 de junio de 2024 y 31 de diciembre 2023, no presenta obligaciones por operaciones de venta con retrocompra sobre IRV.

Al 30.06.2024

Contrapartes	Tasa promedio	Vencimiento		Total	Valor razonable del activo subyacente
		Hasta 7 días	Más de 7 días		
	%	M\$	M\$	M\$	M\$
Personas naturales	-	-	-	-	-
Personas jurídicas	-	-	-	-	-
Intermediarios de valores	-	-	-	-	-
Inversionistas institucionales	-	-	-	-	-
Partes relacionadas	-	-	-	-	-
Total	-	-	-	-	-

Al 31.12.2023

Contrapartes	Tasa promedio	Vencimiento		Total	Valor razonable del activo subyacente
		Hasta 7 días	Más de 7 días		
	%	M\$	M\$	M\$	M\$
Personas naturales	-	-	-	-	-
Personas jurídicas	-	-	-	-	-
Intermediarios de valores	-	-	-	-	-
Inversionistas institucionales	-	-	-	-	-
Partes relacionadas	-	-	-	-	-
Total	-	-	-	-	-

BANCOESTADO S.A. CORREDORES DE BOLSA
Notas a los Estados Financieros Intermedios

Al 30 de junio 2024, 2023 y 31 de diciembre 2023

(En miles de pesos – M\$)

NOTA 22 - OBLIGACIONES POR FINANCIAMIENTO (continuación)
b) Obligaciones por operaciones de venta con retrocompra sobre IRF e IIF (Contratos de retrocompra)
Al 30.06.2024

Contrapartes	Tasa promedio	Vencimiento		Total	Valor razonable del activo subyacente
		Hasta 7 días	Más de 7 días		
	%	M\$	M\$	M\$	M\$
Personas naturales	-	-	-	-	-
Personas jurídicas	0,46	96.323.489	20.149.264	116.472.753	116.629.684
Intermediarios de valores	-	-	-	-	-
Inversionistas institucionales	0,46	55.942.242	300.788.346	356.730.588	357.046.650
Partes relacionadas	0,47	1.780.842	-	1.780.842	1.782.156
Total	-	154.046.573	320.937.610	474.984.183	475.458.490

Al 31.12.2023

Contrapartes	Tasa promedio	Vencimiento		Total	Valor razonable del activo subyacente
		Hasta 7 días	Más de 7 días		
	%	M\$	M\$	M\$	M\$
Personas naturales	0,67	12.538.866	-	12.538.866	12.620.310
Personas jurídicas	0,67	130.839.069	47.616.853	178.455.922	179.662.591
Intermediarios de valores	-	-	-	-	-
Inversionistas institucionales	0,66	11.415.357	171.366.584	182.781.941	184.418.103
Partes relacionadas	0,69	39.574.217	-	39.574.217	39.575.517
Total	-	194.367.509	218.983.437	413.350.946	416.276.521

BANCOESTADO S.A. CORREDORES DE BOLSA
Notas a los Estados Financieros Intermedios

Al 30 de junio 2024, 2023 y 31 de diciembre 2023

(En miles de pesos – M\$)

NOTA 22 - OBLIGACIONES POR FINANCIAMIENTO (continuación)
c) Prima por pagar por préstamos de acciones

Al 30 de junio de 2024 y 31 de diciembre 2023 la Sociedad no registra primas por pagar por préstamos de acciones.

Al 30.06.2024

Contrapartes	Tasa promedio	Vencimiento		Total
		Hasta 7 días	Más de 7 días	
	%	M\$	M\$	M\$
Personas naturales	-	-	-	-
Personas jurídicas	-	-	-	-
Intermediarios de valores	-	-	-	-
Inversionistas institucionales	-	-	-	-
Partes relacionadas	-	-	-	-
Total	-	-	-	-

Al 31.12.2023

Contrapartes	Tasa promedio	Vencimiento		Total
		Hasta 7 días	Más de 7 días	
	%	M\$	M\$	M\$
Personas naturales	-	-	-	-
Personas jurídicas	-	-	-	-
Intermediarios de valores	-	-	-	-
Inversionistas institucionales	-	-	-	-
Partes relacionadas	-	-	-	-
Total	-	-	-	-

BANCOESTADO S.A. CORREDORES DE BOLSA
Notas a los Estados Financieros Intermedios

Al 30 de junio 2024, 2023 y 31 de diciembre 2023

(En miles de pesos – M\$)

NOTA 22 - OBLIGACIONES POR FINANCIAMIENTO (continuación)
d) Otras obligaciones por financiamiento

Al 30 de junio de 2024 y 31 de diciembre 2023, la composición de las otras obligaciones por financiamiento es la siguiente:

Otras obligaciones por financiamiento	30.06.2024	31.12.2023
	M\$	M\$
Obligación por contratos arrendamiento (1)	637.217	684.202
Total	637.217	684.202

(1) Corresponde a Pasivo por obligación de uso del bien arrendado por la aplicación de la NIIF 16, de acuerdo a lo descrito en la nota 3 letra ab).

Al 30 de junio de 2024 y 31 de diciembre 2023 la composición y el movimiento de los pasivos por obligaciones de uso por bienes arrendados es el siguiente:

Pasivos por Obligaciones Bienes Arrendados	30.06.2024	31.12.2023
	M\$	M\$
Saldo al 1 de enero 2024 y 2023	684.202	776.787
Gasto Financiero	6.587	51.019
Pagos de arriendos	(74.064)	(143.604)
Otros	20.492	-
Total	637.217	684.202

	Flujo Pagos Arriendos Futuros						Total
	Año 1	Año 2	Año 3	Año 4	Año 5	Más de 5 Años	
	M\$	M\$	M\$	M\$	M\$	M\$	
Pagos	103.637	106.189	106.189	106.189	106.189	108.824	637.217
Total	103.637	106.189	106.189	106.189	106.189	108.824	637.217

BANCOESTADO S.A. CORREDORES DE BOLSA

Notas a los Estados Financieros Intermedios

Al 30 de junio 2024, 2023 y 31 de diciembre 2023

(En miles de pesos – M\$)

NOTA 23 - OBLIGACIONES CON BANCOS E INSTITUCIONES FINANCIERAS

Al 30 de junio 2024 y 31 de diciembre 2023, el detalle de las obligaciones con bancos e instituciones financieras es el siguiente:

Obligaciones con Bancos e Instituciones Financieras	30.06.2024	31.12.2023
	M\$	M\$
Línea de crédito utilizada	-	-
Préstamos bancarios	-	-
Otras obligaciones financieras	-	-
Total	-	-

a) Líneas de crédito utilizadas

El detalle es el siguiente:

Al 30.06.2024

Banco	Monto Autorizado	Monto Utilizado
	M\$	M\$
Banco del Estado de Chile	15.000.000	-
Total	15.000.000	-

Al 31.12.2023

Banco	Monto Autorizado	Monto Utilizado
	M\$	M\$
Banco del Estado de Chile	10.000.000	-
Total	10.000.000	-

BANCOESTADO S.A. CORREDORES DE BOLSA
Notas a los Estados Financieros Intermedios

Al 30 de junio 2024, 2023 y 31 de diciembre 2023

(En miles de pesos – M\$)

NOTA 23 - OBLIGACIONES CON BANCOS E INSTITUCIONES FINANCIERAS (continuación)
b) Préstamos bancarios

Al 30 de junio 2024 y 31 de diciembre 2023, la Sociedad no registra préstamos bancarios.

Al 30.06.2024

Préstamos bancarios	Entidad financiera	Moneda	Tasa de interés %	Garantía	Hasta 7 días	Desde 8 a 360 días	Mayor a 1 año	Total
					M\$	M\$	M\$	M\$
Préstamo	-	-	-	-	-	-	-	-
Total	-	-	-	-	-	-	-	-

Al 31.12.2023

Préstamos bancarios	Entidad financiera	Moneda	Tasa de interés %	Garantía	Hasta 7 días	Desde 8 a 360 días	Mayor a 1 año	Total
					M\$	M\$	M\$	M\$
Préstamo	-	-	-	-	-	-	-	-
Total	-	-	-	-	-	-	-	-

c) Otras obligaciones financieras

Al 30 de junio de 2024 y 31 de diciembre 2023, la Sociedad no registra otras obligaciones financieras.

30.06.2024

Préstamos bancarios	Entidad financiera	Moneda	Tasa de interés %	Garantía	Hasta 7 días	Desde 8 a 360 días	Mayor a 1 año	Total
					M\$	M\$	M\$	M\$
Préstamo	-	-	-	-	-	-	-	-
Total	-	-	-	-	-	-	-	-

31.12.2023

Préstamos bancarios	Entidad financiera	Moneda	Tasa de interés %	Garantía	Hasta 7 días	Desde 8 a 360 días	Mayor a 1 año	Total
					M\$	M\$	M\$	M\$
Préstamo	-	-	-	-	-	-	-	-
Total	-	-	-	-	-	-	-	-

BANCOESTADO S.A. CORREDORES DE BOLSA
Notas a los Estados Financieros Intermedios

Al 30 de junio 2024, 2023 y 31 de diciembre 2023

(En miles de pesos – M\$)

NOTA 24 - ACREEDORES POR INTERMEDIACIÓN

Al 30 de junio de 2024 y 31 de diciembre 2023, el detalle de cuentas por pagar por intermediación es el siguiente:

Resumen	30.06.2024	31.12.2023
	M\$	M\$
Intermediación de operaciones a término	305.436.390	1.059.204
Intermediación de operaciones a plazo	-	-
Total	305.436.390	1.059.204

a) Intermediación de operaciones a término

Al 30 de junio 2024 y 31 de diciembre 2023, el detalle de acreedores por intermediación por operaciones a término, es el siguiente:

Contrapartes	30.06.2024	31.12.2023
	M\$	M\$
Personas naturales	345.056	342.392
Personas jurídicas	14.537.957	-
Intermediarios de valores	19.422.153	716.812
Inversionistas institucionales	-	-
Partes relacionadas	271.131.224	-
Total	305.436.390	1.059.204

b) Intermediación de operaciones a plazo sobre IRV (Simultáneas)

Al 30 de junio de 2024 y 31 de diciembre 2023, la Sociedad no registra intermediación de operaciones a plazo sobre IRV (Simultáneas).

Al 30.06.2024

Contrapartes	Vencimiento				Total
	Hasta 7 días	Desde 8 hasta 30 días	Desde 31 hasta 60 días	Más de 60 días	
	M\$	M\$	M\$	M\$	M\$
Personas naturales	-	-	-	-	-
Personas jurídicas	-	-	-	-	-
Intermediarios de valores	-	-	-	-	-
Inversionistas institucionales	-	-	-	-	-
Partes relacionadas	-	-	-	-	-
Total	-	-	-	-	-

BANCOESTADO S.A. CORREDORES DE BOLSA
Notas a los Estados Financieros Intermedios

Al 30 de junio 2024, 2023 y 31 de diciembre 2023

(En miles de pesos – M\$)

NOTA 24 - ACREEDORES POR INTERMEDIACIÓN (continuación)
Al 31.12.2023

Contrapartes	Vencimiento				Total
	Hasta 7 días	Desde 8 hasta 30 días	Desde 31 hasta 60 días	Más de 60 días	
	M\$	M\$	M\$	M\$	M\$
Personas naturales	-	-	-	-	-
Personas jurídicas	-	-	-	-	-
Intermediarios de valores	-	-	-	-	-
Inversionistas institucionales	-	-	-	-	-
Partes relacionadas	-	-	-	-	-
Total	-	-	-	-	-

NOTA 25 - CUENTAS POR PAGAR POR OPERACIONES DE CARTERA PROPIA

Al 30 de junio 2024 y 31 de diciembre 2023, la Sociedad registra cuentas por pagar por operaciones de cartera propia.

Contrapartes	30.06.2024	31.12.2023
	M\$	M\$
Personas naturales	-	-
Personas jurídicas	-	-
Intermediarios de valores	113.224	227.839
Inversionistas institucionales	-	-
Partes relacionadas	-	-
Total	113.224	227.839

BANCOESTADO S.A. CORREDORES DE BOLSA
Notas a los Estados Financieros Intermedios

Al 30 de junio 2024, 2023 y 31 de diciembre 2023

(En miles de pesos – M\$)

NOTA 26 - OTRAS CUENTAS POR PAGAR

Al 30 de junio de 2024 y 31 de diciembre 2023, la Sociedad tiene las siguientes cuentas por pagar:

Otras cuentas por pagar	30.06.2024	31.12.2023
	M\$	M\$
Anticipo para la compra de acciones	215.163	419.670
Dividendos por pagar	1.787.014	812.397
Sobregiro contable bancarios	188.691	1.854.390
Gastos servicios	510.058	578.284
Otras cuenta por pagar propias de giro	350.669	522.137
Total	3.051.595	4.186.878

NOTA 27 - PROVISIONES

Al 30 de junio de 2024 y 31 de diciembre 2023, el detalle de las provisiones es el siguiente:

Al 30.06.2024

Movimiento de las provisiones	Provisión vacaciones	Provisión de bonos	Provisión Bono Antigüedad	Total
	M\$	M\$	M\$	M\$
Saldo inicial al 01.01.2024	264.223	307.980	18.187	590.390
Provisiones constituidas	38.849	245.411	1.596	285.856
Reverso de provisiones	-	-	-	-
Provisiones utilizadas en el ejercicio	(85.722)	(335.069)	-	(420.791)
Total	217.350	218.322	19.783	455.455

Al 31.12.2023

Movimiento de las provisiones	Provisión vacaciones	Provisión de bonos	Provisión Bono Antigüedad	Total
	M\$	M\$	M\$	M\$
Saldo inicial al 01.01.2023	265.836	307.120	16.919	589.875
Provisiones constituidas	83.197	386.675	1.268	471.140
Reverso de provisiones	-	-	-	-
Provisiones utilizadas en el ejercicio	(84.810)	(385.815)	-	(470.625)
Total	264.223	307.980	18.187	590.390

BANCOESTADO S.A. CORREDORES DE BOLSA

Notas a los Estados Financieros Intermedios

Al 30 de junio 2024, 2023 y 31 de diciembre 2023

(En miles de pesos – M\$)

NOTA 28 - IMPUESTOS

a) Impuesto a la Renta e impuestos por pagar

Al 30 de junio de 2024, la Sociedad determinó una renta líquida imponible de M\$ 8.019.273 y Al 31 de diciembre 2023, de M\$ 3.268.000.

Detalle	30.06.2024	31.12.2023
	M\$	M\$
Provisión impuesto a la renta 1° categoría	(2.165.204)	(882.360)
Pagos provisionales mensuales	268.716	344.493
Créditos por gastos de capacitación	-	15.594
IVA crédito fiscal	-	-
IVA débito fiscal	(15.106)	(9.717)
PPM por pagar	(60.730)	(15.555)
Impuesto segundo categoría	-	(52)
Impuesto único a los trabajadores	(20.275)	(36.600)
Otros impuestos por cobrar (pagar) corto plazo	(68.144)	91.729
Total impuesto a la renta por cobrar (pagar)	(2.060.743)	(492.468)

BANCOESTADO S.A. CORREDORES DE BOLSA
Notas a los Estados Financieros Intermedios

Al 30 de junio 2024, 2023 y 31 de diciembre 2023

(En miles de pesos – M\$)

NOTA 28 - IMPUESTOS (continuación)
b) Impuestos diferidos

Al 30 de junio 2024 y 31 de diciembre 2023, el detalle de impuestos diferidos es el siguiente:

Detalle	30.06.2024		31.12.2023	
	Activo	Pasivo	Activo	Pasivo
	M\$	M\$	M\$	M\$
Provisión menor valor cartera disponible	-	(21.037)	-	(72.522)
Provisión menor valor cartera vendida c/pacto	-	(132.754)	-	(720.961)
Provisión cuentas incobrables	35.120	-	-	-
Provisión vacaciones	58.685	-	71.340	-
Bonos al personal	64.288	-	88.065	-
Diferencia valorización derivados	-	-	-	-
Devengo por operaciones a futuro	-	-	-	-
Otras provisiones	-	(293.703)	-	(556.699)
Total	158.093	(447.494)	159.405	(1.350.182)
Impuesto diferido neto		(289.401)		(1.190.777)

Los impuestos diferidos que han sido reconocidos con cargo (abono) a patrimonio al 30 de junio de 2024 asciende a M\$ (260.687), y M\$ 419.330 al 31 de diciembre 2023.

c) Composición del impuesto a la renta

Al 30 de junio 2024 y 2023, la composición del impuesto a la renta es la siguiente:

Detalle	30.06.2024	30.06.2023
	M\$	M\$
Provisión de impuesto a la renta de primera categoría	(2.165.204)	(566.801)
Beneficios fiscales ejercicios anteriores	-	-
Efecto por activo o pasivo por impuestos diferidos del periodo	640.689	13.321
Otros efectos	(218.035)	(67.005)
Total gasto por impuesto a la renta	(1.742.550)	(620.485)

BANCOESTADO S.A. CORREDORES DE BOLSA
Notas a los Estados Financieros Intermedios

Al 30 de junio 2024, 2023 y 31 de diciembre 2023

(En miles de pesos – M\$)

NOTA 28 - IMPUESTOS (continuación)
d) Reconciliación de la Tasa Efectiva

Concepto	Tasa	30.06.2024	Tasa	30.06.2023
	2024	M\$	2023	M\$
Impuesto a la renta según tasa fiscal	(27,00%)	(2.248.364)	(27,00%)	(1.362.369)
Diferencias permanentes	8,69%	723.849	16,03%	808.889
Otros efectos	(2,62%)	(218.035)	(1,33%)	(67.005)
Total gasto por impuesto a la renta	(20,93%)	(1.742.550)	(12,30%)	(620.485)

BANCOESTADO S.A. CORREDORES DE BOLSA

Notas a los Estados Financieros Intermedios

Al 30 de junio 2024, 2023 y 31 de diciembre 2023
(En miles de pesos – M\$)

NOTA 29 - RESULTADO POR LINEAS DE NEGOCIO

Al 30 de junio 2024 y 2023 el detalle es el siguiente:

Al 30.06.2024

Resultados por líneas de negocios	Comisiones		A valor razonable				A Costo amortizado				Otros		Total			
	Utilidad	Pérdida	Ajuste valor razonable		Ventas de Cartera		Otros		Intereses		Reajustes			Otros		
			Utilidad	Pérdida	Utilidad	Pérdida	Utilidad	Pérdida	Utilidad	Pérdida	Utilidad	Pérdida		Utilidad	Pérdida	
M\$	M\$	M\$	M\$	M\$	M\$	M\$	M\$	M\$	M\$	M\$	M\$	M\$	M\$	M\$	M\$	
Intermediación	824.584	-	-	-	-	-	-	-	-	-	-	-	-	-	-	824.584
Cartera propia	-	-	-	-	-	-	-	-	-	-	-	-	-	-	-	-
Renta Variable	-	-	-	-	-	-	-	-	-	-	-	-	-	-	-	-
Renta Fija	-	-	22.470.790	3.343.995	5.630.130	163.945	-	-	-	-	-	-	-	-	-	24.592.980
Contrato de Retrocompra	-	-	-	-	-	-	-	-	-	16.712.701	-	-	-	-	-	(16.712.701)
Simultáneas	-	-	-	-	-	-	-	-	1.013.184	-	-	-	-	-	-	1.013.184
Derivados	-	-	-	-	-	-	-	-	-	-	-	-	-	-	-	-
Préstamo de acciones	-	-	-	-	-	-	-	-	-	-	-	-	-	-	-	-
Administración de Cartera	748.009	-	-	-	-	-	-	-	-	-	-	-	-	-	-	748.009
Custodia de Valores	67.587	-	-	-	-	-	-	-	-	-	-	-	-	-	-	67.587
Asesorías Financieras	71.776	-	-	-	-	-	-	-	-	-	-	-	-	-	-	71.776
Compraventa de moneda extranjera	-	-	1.220.515	82.522	-	-	-	-	-	-	-	-	-	-	-	1.137.993
Otros	66.438	-	-	-	-	-	-	-	-	-	-	-	-	-	182.770	(116.332)
Total	1.778.394	-	23.691.305	3.426.517	5.630.130	163.945	-	-	1.013.184	16.712.701	-	-	-	-	182.770	11.627.080

Al 30.06.2023

Resultados por líneas de negocios	Comisiones		A valor razonable				A Costo amortizado				Otros		Total			
	Utilidad	Pérdida	Ajuste valor razonable		Ventas de Cartera		Otros		Intereses		Reajustes			Otros		
			Utilidad	Pérdida	Utilidad	Pérdida	Utilidad	Pérdida	Utilidad	Pérdida	Utilidad	Pérdida		Utilidad	Pérdida	
M\$	M\$	M\$	M\$	M\$	M\$	M\$	M\$	M\$	M\$	M\$	M\$	M\$	M\$	M\$	M\$	
Intermediación	928.813	-	-	-	-	-	-	-	-	-	-	-	-	-	-	928.813
Cartera propia	-	-	-	-	-	-	-	-	-	-	-	-	-	-	-	-
Renta Variable	-	-	-	-	-	-	-	-	-	-	-	-	-	-	-	-
Renta Fija	-	-	28.896.503	2.397.000	4.675.704	38.600	-	-	-	-	-	-	-	-	-	31.136.607
Contrato de Retrocompra	-	-	-	-	-	-	-	-	-	26.993.802	-	-	-	-	-	(26.993.802)
Simultáneas	-	-	-	-	-	-	-	-	1.007.931	-	-	-	-	-	-	1.007.931
Derivados	-	-	-	-	-	-	-	-	-	-	-	-	-	-	-	-
Préstamo de acciones	-	-	-	-	-	-	-	-	-	-	-	-	-	-	-	-
Administración de Cartera	628.472	-	-	-	-	-	-	-	-	-	-	-	-	-	-	628.472
Custodia de Valores	166.976	-	-	-	-	-	-	-	-	-	-	-	-	-	-	166.976
Asesorías Financieras	72.879	-	-	-	-	-	-	-	-	-	-	-	-	-	-	72.879
Compraventa de moneda extranjera	-	-	1.215.812	-	-	-	-	-	-	-	-	-	-	-	-	1.215.812
Otros	17.248	-	-	-	-	-	-	-	-	-	-	-	-	-	265.322	(248.074)
Total	1.814.388	-	30.112.315	2.397.000	4.675.704	38.600	-	-	1.007.931	26.993.802	-	-	-	-	265.322	7.915.614

BANCOESTADO S.A. CORREDORES DE BOLSA

Notas a los Estados Financieros Intermedios

Al 30 de junio 2024, 2023 y 31 de diciembre 2023

(En miles de pesos – M\$)

NOTA 30 - CONTINGENCIAS Y COMPROMISOS

a) Compromisos directos

Al 30 de junio de 2024 y 31 de diciembre 2023, la Sociedad no mantiene compromisos directos.

b) Garantías reales en activos sociales constituidos a favor de obligaciones de terceros

Al 30 de junio de 2024 y 31 de diciembre 2023, la Sociedad no ha otorgado garantías a favor de terceros.

c) Legales

Al 30 de junio de 2024 y 31 de diciembre 2023 no existen juicios, contingencias ni compromisos pendientes en que se encuentre comprometida BancoEstado S.A. Corredores de Bolsa.

d) Custodia de Valores

Al 30.06.2024

Custodia de terceros no relacionados	Nacionales			Extranjeros			Total
	IRV M\$	IRF e IIF M\$	Otros M\$	IRV M\$	IRF e IIF M\$	Otros M\$	
Custodia no sujeta a administración	50.749.483	1.635.358.817	-	-	54.721	-	1.686.163.021
Administración de cartera	10.775.350	2.411.345.863	-	-	772.795.336	-	3.194.916.549
Administración de ahorro previsional voluntario	-	-	-	-	-	-	-
Total	61.524.833	4.046.704.680	-	-	772.850.057	-	4.881.079.570
Porcentaje de custodia en D.C.V. (%)	99,85%	99,89%	0%	0%	52%	0%	

Al 31.12.2023

Custodia de terceros no relacionados	Nacionales			Extranjeros			Total
	IRV M\$	IRF e IIF M\$	Otros M\$	IRV M\$	IRF e IIF M\$	Otros M\$	
Custodia no sujeta a administración	43.329.458	1.983.935.444	-	-	-	-	2.027.264.902
Administración de cartera	10.194.670	2.178.486.972	-	-	785.468.242	-	2.974.149.884
Administración de ahorro previsional voluntario	-	-	-	-	-	-	-
Total	53.524.128	4.162.422.416	-	-	785.468.242	-	5.001.414.786
Porcentaje de custodia en D.C.V. (%)	99,84%	99,86%	0%	0%	50%	0%	

BANCOESTADO S.A. CORREDORES DE BOLSA
Notas a los Estados Financieros Intermedios

Al 30 de junio 2024, 2023 y 31 de diciembre 2023

(En miles de pesos – M\$)

NOTA 30 - CONTINGENCIAS Y COMPROMISOS (continuación)
Al 30.06.2024

Custodia de terceros relacionados	Nacionales			Extranjeros			Total M\$
	IRV M\$	IRF e IIF M\$	Otros M\$	IRV M\$	IRF e IIF M\$	Otros M\$	
Custodia no sujeta a administración	-	-	-	-	-	-	-
Administración de cartera	195.255	57.703.965	-	-	-	-	57.899.220
Administración de ahorro previsional voluntario	-	-	-	-	-	-	-
Total	195.255	57.703.965	-	-	-	-	57.899.220
Porcentaje de custodia en D.C.V. (%)	100,00%	100,00%	0%	0%	0%	0%	

Al 31.12.2023

Custodia de terceros relacionados	Nacionales			Extranjeros			Total M\$
	IRV M\$	IRF e IIF M\$	Otros M\$	IRV M\$	IRF e IIF M\$	Otros M\$	
Custodia no sujeta a administración	-	-	-	-	-	-	-
Administración de cartera	74.460	50.919.392	-	-	-	-	50.993.852
Administración de ahorro previsional voluntario	-	-	-	-	-	-	-
Total	74.460	50.919.392	-	-	-	-	50.993.852
Porcentaje de custodia en D.C.V. (%)	100,00%	100,00%	0%	0%	0%	0%	

En relación con los procedimientos descritos en Circular N° 1.962 de la CMF de fecha 19 de enero de 2010, la Sociedad ha optado por no implementar la modalidad de cuentas individuales, por consiguiente solicitó la revisión por parte de una empresa de auditoría externa, de los procesos y controles asociados a la actividad de custodia de valores.

e) Garantías personales

Al 30 de junio 2024 y 31 de diciembre 2023, la Sociedad no mantiene garantías personales.

f) Garantías por operaciones

La Sociedad ha constituido prenda de primer grado sobre las acciones de su propiedad en la Bolsa de Santiago, Bolsa de Valores, a fin de garantizar el fiel y oportuno cumplimiento de las obligaciones con esa institución; además, ha constituido prenda de segundo grado a favor de todos y cada uno de los Corredores de Bolsa, para garantizar las obligaciones que se tengan con éstos.

BANCOESTADO S.A. CORREDORES DE BOLSA**Notas a los Estados Financieros Intermedios**

Al 30 de junio 2024, 2023 y 31 de diciembre 2023

(En miles de pesos – M\$)

NOTA 30 - CONTINGENCIAS Y COMPROMISOS (continuación)**Año 2023:**

Con fecha 31 de enero de 2023, BancoEstado S.A. Corredores de Bolsa renovó la póliza de Seguro Integral con la compañía Orión Seguros Generales, por un monto asegurado de US\$20.000.000, con vigencia hasta el 31 de marzo de 2024. Renovada.

Con fecha 16 de mayo de 2023, BancoEstado S.A. Corredores de Bolsa, tomó una boleta de garantía en pesos emitida por BancoEstado, N°16781797, por un monto de \$50.000.000, para garantizar el fiel, exacto, oportuno y total cumplimiento del contrato Servicio de Administración de la Cartera de Inversiones y Financieras del grupo EFE y podrá ser hecha efectiva por Empresa de los Ferrocarriles del Estado sin restricciones para su cobro”, con vigencia hasta el 09 de mayo 2024. Renovada.

Con fecha 31 de julio de 2023, BancoEstado S.A. Corredores de Bolsa, tomó una boleta de garantía en pesos emitida por Banco Santander Chile, N°56558, por un monto de 15.500 UF para garantizar a CORFO, el fiel cumplimiento del contrato de administración de carteras de CORFO, sus comités y fondos, y el pago de las obligaciones laborales y sociales con los trabajadores del contratante, con vigencia hasta el 10 de julio de 2024. Vigente.

Con fecha 30 de agosto de 2023, BancoEstado S.A. Corredores de Bolsa, tomó una boleta de garantía emitida por BancoEstado, N°12418385, por un monto por un monto de 500 UF, para garantizar el fiel, exacto, oportuno y total cumplimiento del contrato N° AF-141-2021-G Servicio de Administración de Carteras de Inversiones Financieras de Metro S.A. y podrá ser hecha efectiva por Metro S.A. a su sola presentación y sin restricciones para su cobro, con vigencia hasta el 04 de octubre 2024. Vigente.

Con fecha 18 de octubre de 2023, BancoEstado S.A. Corredores de Bolsa, tomó una boleta de garantía en pesos emitida por BancoEstado, N°12418879, por un monto de \$10.000.000 para garantizar a CORFO la seriedad de la oferta presentada por la administradora BancoEstado S.A. Corredores de Bolsa, en Licitación Pública para la contratación del Servicio de Administración de Carteras de Corfo, sus Comités y sus Fondos, con vigencia hasta el 08 de julio de 2024. Vigente.

BANCOESTADO S.A. CORREDORES DE BOLSA**Notas a los Estados Financieros Intermedios**

Al 30 de junio 2024, 2023 y 31 de diciembre 2023

(En miles de pesos – M\$)

NOTA 30 - CONTINGENCIAS Y COMPROMISOS (continuación)

Con fecha 27 de diciembre de 2023, BancoEstado S.A. Corredores de Bolsa, tomó una boleta de garantía en UF emitida por BancoEstado, N°12460111, por un monto de 760.000 UF, en virtud de los requisitos establecidos por la CMF en Norma de Carácter General N°363 para el registro de Administradores de Cartera de Terceros, con vigencia hasta el 30 de diciembre de 2024. Vigente.

Año 2024:

Con fecha 03 de enero de 2024, BancoEstado S.A. Corredores de Bolsa, tomó una boleta de garantía emitida por BancoEstado, N°12460162, por un monto de 17.780 UF, para garantizar a CORFO, el fiel y oportuno cumplimiento del contrato de administración de carteras de CORFO, sus comités y fondos, y el pago de las obligaciones laborales y sociales con los trabajadores del contratante, con vigencia hasta el 31 de julio de 2028.

Con fecha 28 de marzo de 2024, BancoEstado S.A. Corredores de Bolsa renovó la póliza de Seguro Integral con la compañía Orión Seguros Generales, por un monto asegurado de US\$20.000.000, con vigencia hasta el 31 de marzo de 2025.

Con Fecha 22 de abril de 2024, BancoEstado S.A. Corredores de Bolsa tiene contratada una póliza de seguro en MAPFRE Seguros Generales N°3302400037542, por un valor de 20.000 UF, para garantizar el correcto y cabal cumplimiento de todas sus obligaciones como intermediarios de valores en beneficio de los acreedores presentes o futuros que tengan o llegaren a tener en razón de sus operaciones de corretaje, según lo señalado en el artículo N° 30 de la ley 18.045, con vigencia hasta el 22 de abril de 2026

Con fecha 07 de mayo de 2024, BancoEstado S.A. Corredores de Bolsa, renovó una boleta de garantía en pesos emitida por BancoEstado, N°12461619, por un monto de \$50.000.000, para garantizar el fiel, exacto, oportuno y total cumplimiento del contrato Servicio de Administración de la Cartera de Inversiones Financieras del grupo EFE y podrá ser hecha efectiva por Empresa de los Ferrocarriles del Estado sin restricciones para su cobro”, con vigencia hasta el 09 de mayo 2025.

BANCOESTADO S.A. CORREDORES DE BOLSA
Notas a los Estados Financieros Intermedios

Al 30 de junio 2024, 2023 y 31 de diciembre 2023

(En miles de pesos – M\$)

NOTA 30 - CONTINGENCIAS Y COMPROMISOS (continuación)

Con fecha 14 de junio de 2024, BancoEstado S.A. Corredores de Bolsa, tomó una boleta de garantía en pesos emitida por BancoEstado, N°12462055, por un monto de \$358.350.000, para garantizar a CORFO el fiel y oportuno cumplimiento del contrato de prestación de servicios de depósito, custodia y cobranza de valores, y el pago de las obligaciones laborales y sociales con los trabajadores del contratante, con vigencia hasta el 30 de noviembre de 2028.

Al 30 de junio de 2024 y 31 de diciembre 2023, el detalle de los títulos en garantía con la Bolsa de Santiago, es el siguiente:

Detalle	30.06.2024	31.12.2023
	M\$	M\$
Instrumentos en garantías CCLV, (Bolsa de Santiago)	16.991.354	16.823.361
Acciones en garantía por operaciones de simultáneas	24.557.832	27.102.466
Total	41.549.186	43.925.827

BANCOESTADO S.A. CORREDORES DE BOLSA
Notas a los Estados Financieros Intermedios

Al 30 de junio 2024, 2023 y 31 de diciembre 2023

(En miles de pesos – M\$)

NOTA 31 - PATRIMONIO

El detalle de los movimientos de la cuenta patrimonial se presenta a continuación:

a) Capital

Capital	30.06.2024	31.12.2023
	M\$	M\$
Saldo inicial	6.658.928	6.658.928
Aumentos de capital	-	-
Disminución de capital	-	-
Otros	-	-
Total	6.658.928	6.658.928

El capital pagado está representado por 2.880.000 acciones, sin valor nominal.

Acciones

Total accionistas o socios	2		
Total acciones	2.880.000	Capital social M\$	6.658.928
Total acciones suscritas por pagar	-	Capital suscrito por pagar M\$	-
Total acciones pagadas	2.880.000	Capital pagado M\$	6.658.928

b) Reservas

Al 30 de junio 2024 y 31 de diciembre 2023, el detalle es el siguiente:

30.06.2024

Reservas	Activos financieros a valor razonable por patrimonio	Revalorización propiedades, planta y equipo	Otras	Total
	M\$	M\$	M\$	M\$
Saldo inicial al 01.01.2023	1.435.361	-	(14)	1.435.347
Resultados integrales del ejercicio(*)	(230.056)	-	37	(230.019)
Otros movimientos	-	-	-	-
Total	1.205.305	-	23	1.205.328

(*) Corresponde a valorización mercado acción Holding Bursatil Regional S.A.(NUAM) y las acciones de la Bolsa Electrónica de Chile.

BANCOESTADO S.A. CORREDORES DE BOLSA
Notas a los Estados Financieros Intermedios

Al 30 de junio 2024, 2023 y 31 de diciembre 2023

(En miles de pesos – M\$)

NOTA 31 - PATRIMONIO (continuación)
31.12.2023

Reservas	Activos financieros a	Revalorización	Otras	Total
	valor razonable por patrimonio	propiedades, planta y equipo		
	M\$	M\$	M\$	M\$
Saldo inicial al 01.01.2023	201.002	-	(4)	200.998
Resultados integrales del ejercicio	1.234.359	-	(10)	1.234.349
Otros movimientos (*)	-	-	-	-
Total	1.435.361	-	(14)	1.435.347

c) Resultados acumulados

Resultados acumulados	30.06.2024	31.12.2023
	M\$	M\$
Saldo inicial al 01.01.2023 y 2022	81.104.830	71.572.022
Resultado del ejercicio anterior	9.558.718	9.532.808
Ajuste por primera aplicación IFRS	-	-
Dividendos o participaciones distribuidas	-	-
Otros	-	-
Total	90.663.548	81.104.830

BANCOESTADO S.A. CORREDORES DE BOLSA**Notas a los Estados Financieros Intermedios**

Al 30 de junio 2024, 2023 y 31 de diciembre 2023

(En miles de pesos – M\$)

NOTA 32 - SANCIONES

Al 30 de junio de 2024 y 31 de diciembre 2023, la Sociedad ha sido multada por CCLV Contraparte Central S.A. El detalle es el siguiente:

Al 30 de junio de 2024

N°	Fecha	Situación	Sanción Aplicada
1	24/05/2024	Modificación órdenes aceptadas.	UF 10

Al 31 de diciembre de 2023

N°	Fecha	Situación	Sanción Aplicada
1	31/03/2023	Anulación de órdenes aceptadas.	UF 5

Durante el ejercicio, la Sociedad no ha recibido sanciones de otros entes reguladores.

BANCOESTADO S.A. CORREDORES DE BOLSA
Notas a los Estados Financieros Intermedios

Al 30 de junio 2024, 2023 y 31 de diciembre 2023

(En miles de pesos – M\$)

NOTA 33 - REMUNERACIONES Y GASTOS DEL PERSONAL

Al 30 de junio 2024 y 30 junio 2023, el detalle de remuneraciones y gastos del personal es el siguiente:

Concepto	30.06.2024	30.06.2023
	M\$	M\$
Remuneraciones	933.890	841.336
Leyes Sociales	40.631	38.036
Gratificaciones	305.001	273.976
Indemnizaciones	100.573	-
Colación	24.567	19.091
Gastos de capacitación	18.074	2.375
Seguro de vida y salud	31.433	36.712
Bono cumplimiento metas	195.000	150.000
Honorarios personal externo	1.254	6.399
Movilización	31.317	25.839
Provisión vacaciones	(28.540)	(2.079)
Otros gastos personal	93.900	75.577
Total	1.747.100	1.467.262

BANCOESTADO S.A. CORREDORES DE BOLSA
Notas a los Estados Financieros Intermedios

Al 30 de junio 2024, 2023 y 31 de diciembre 2023

(En miles de pesos – M\$)

NOTA 34 - OTROS GASTOS DE ADMINISTRACIÓN

Al 30 de junio 2024 y 30 de junio 2023, el detalle de otros gastos de administración es el siguiente:

Concepto	30.06.2024	30.06.2023
	M\$	M\$
Gasto Bolsa de Comercio y Bolsa Electrónica	547.055	545.719
Depósito Central de Valores S.A.	213.538	194.841
Patente	222.347	207.488
CCLV Contraparte Central S.A.	70.912	67.394
Depreciación ,Amortización e Intereses en arriendo	75.232	85.538
Honorarios auditores, consultores	36.000	20.885
Bloomberg	18.349	1.132
Gastos nuevas instalaciones	40.819	43.731
Transacciones ServiEstado	49.450	48.001
Gastos computacionales	1.648	324
Servicio de indicadores financieros	29.845	25.717
Licencia uso administración cartera	15.941	14.808
Materiales, útiles, papelería	7.015	2.170
Datatec	13.420	11.106
Banco Central de Chile	3.250	3.050
Capítulos	8.312	8.170
Gastos premios sucursales	5.776	26.482
Correo valija encomiendas	-	86
Finmarkets	6.780	6.317
Seguros	2.829	3.345
Otros gastos	101.635	58.264
Total	1.470.153	1.374.568

BANCOESTADO S.A. CORREDORES DE BOLSA**Notas a los Estados Financieros Intermedios**

Al 30 de junio 2024, 2023 y 31 de diciembre 2023

(En miles de pesos – M\$)

NOTA 35 - HECHOS RELEVANTES**AÑO 2024:**

En sesión de Directorio de fecha 28 de marzo de 2024, el Señor Enrique Marshall Rivera presentó su renuncia al cargo de Director de la Sociedad.

Con fecha 28 de marzo de 2024, en sesión ordinaria de Directorio, se toma conocimiento sobre el inicio de funciones en BancoEstado S.A. Corredores de Bolsa la Gerencia de Finanzas Corporativas.

Con fecha 01 de abril de 2024, asume sus funciones como gerente del área de Finanzas Corporativas el señor Francisco Meneses Ponzini.

Con fecha 27 de abril de 2024, en sesión ordinaria de Directorio, el señor Víctor Coddou Braga, presentó su renuncia al cargo de director de BancoEstado S.A. Corredores de Bolsa, con efecto a partir de esa misma fecha.

Con fecha 26 de abril de 2024, en Junta Extraordinaria de Accionistas se acordó renovar el directorio de BancoEstado S.A. Corredores de Bolsa, quedando integrado por los señores Gonzalo Miguel Jiménez Parada, Marcelo Henríquez Isla y doña Patricia Silberman Veszpremi.

AÑO 2023:

Con fecha 30 de marzo de 2023, el Consejo Directivo de BancoEstado procedió a designar a KPMG Auditores Consultores Ltda. Como empresa auditora del Banco y sus Filiales para el ejercicio 2023-2024, pudiendo ser renovada anualmente por otros 3 periodos, con posibilidad de prorrogar anualmente el contrato con dicha empresa una vez finalizados los 4 años.

Con fecha 26 de abril de 2023, se celebró la trigésimo cuarta Junta General Ordinaria de Accionistas, en la cual se aprobó la memoria, el balance y los Estados Financieros correspondiente al ejercicio terminado el 31 de diciembre de 2022; se acordó la no distribución de las utilidades obtenidas en el ejercicio, con el objeto de mantenerlas retenidas de forma indefinida hasta que la respectiva Junta de Accionistas decida distribuir las como dividendos; y se optó por el Diario Financiero para efectos de la publicación de los avisos y materias que

BANCOESTADO S.A. CORREDORES DE BOLSA**Notas a los Estados Financieros Intermedios**

Al 30 de junio 2024, 2023 y 31 de diciembre 2023

(En miles de pesos – M\$)

corresponda publicar. Asimismo, se designó como miembros del Directorio a los Señores Víctor Ernesto Coddou Braga, Gonzalo Miguel Jiménez Parada y a la Señora María Loreto Ramírez Bustamante, manteniéndose su composición, ya que su renovación total debe efectuarse en la próxima Junta Ordinaria de Accionistas del año 2024.

Con fecha 22 de diciembre de 2023, en sesión ordinaria de Directorio, la señora Loreto Ramírez Bustamante, presentó su renuncia al cargo de director de BancoEstado S.A. Corredores de Bolsa, con efecto de esa misma fecha.

Con fecha 22 de diciembre de 2023, en sesión ordinaria de Directorio, el Directorio designó como nuevo director de BancoEstado S.A. Corredores de Bolsa al señor Enrique Marshall Rivera, quien asume sus nuevas funciones en esa misma fecha.

A la fecha de emisión de estos Estados Financieros, no existen otros hechos relevantes que afecten la situación patrimonial y/o los resultados de la Sociedad.

NOTA 36 - HECHOS POSTERIORES

A juicio de la Administración, entre el 1° de julio de 2024 y la fecha de emisión de los presentes Estados Financieros (24 de julio de 2024), no existen otros hechos posteriores que afectan la situación patrimonial y/o los resultados de la Sociedad.



Juan Ignacio San Martín
Gerente General
BancoEstado S.A. Corredores de Bolsa