

# FONDO MUTUO BANCOESTADO ESTRUCTURADO RENTA NOMINAL X

Serie WEB / Octubre 2025



## Objetivo del fondo

Busca preservar el capital y obtener un retorno objetivo. Por su naturaleza está afecto a condiciones del mercado y, por lo tanto, el aporte podría exponerse a pérdidas parciales o totales de capital. Invierte en instrumentos de deuda de emisores nacionales. Busca dar una rentabilidad, no garantizada, que fluctuará entre un 5% y un 9%, para quienes permanezcan durante todo el Período de Inversión.

## Nivel de riesgo

Bajo

Medio

Alto

## Características

Serie WEB al 31-10-2025

Tipo de Fondo Estructurado	
Patrimonio Fondo <b>\$10.206.490.150</b>	Patrimonio Serie <b>\$962.195.397</b>
Partícipes del Fondo 656	Moneda Fondo CLP
Remuneración máx (Iva incluido) 0,90%	Tasa anual de costos a la fecha 0,9%
Inversión mínima serie 90.000	Días para el pago de rescate 1 día hábil

## Comisión de salida

Serie WEB

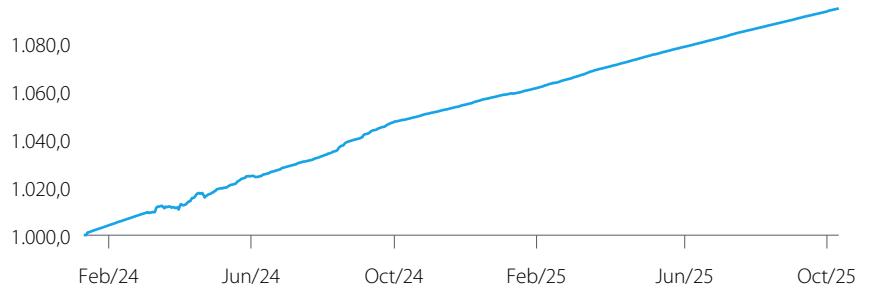
Permanencia del aporte	Comisión (IVA incluido)	% cuotas Liberadas del cobro
Periodo de Inversión	1,19%	0%

## ¿Qué pasó en el último mes?

**Octubre /** Durante octubre el desempeño del Fondo se explicó por la baja en las expectativas de disminución en la Tasa de Política Monetaria (TPM). El IPC de septiembre fue de un 0,4%, sobre el 0,2% esperado por el mercado. Entre las divisiones con aumentos en sus precios, destacaron alimentos y bebidas no alcohólicas y recreación, deportes y cultura (1,3%) con 0,059pp. El Imacec de septiembre de 2025 creció 3,2% en comparación con igual mes del año anterior. La serie desestacionalizada aumentó 0,5% respecto del mes precedente y 2,5% en doce meses. El mes registró dos días hábiles más que septiembre de 2024. En su reunión de TPM el Banco Central de Chile, decidió mantener la tasa en 4,75%.

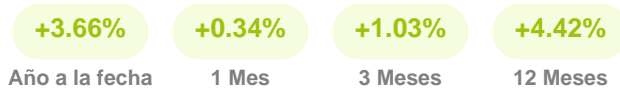
## Evolución del Valor Cuota

desde inicio del fondo, Serie WEB al 31-10-2025

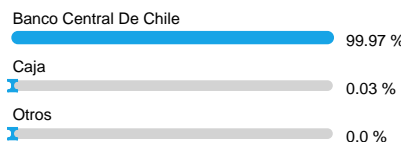


## Rentabilidades Nominales Acumuladas

Serie WEB al 31-10-2025



## Top emisores \*



## Distribución por tipo de activo \*



## Distribución moneda \*



## Distribución sector \*



(\*) Información al 31-10-2025