

Objetivo del fondo

El Fondo Mutuo Protección está orientado a una inversión de mediano plazo. Su cartera está compuesta por instrumentos de deuda de corto, mediano y largo plazo de emisores nacionales de alta calidad crediticia. El fondo mantendrá un máximo de 40% de la cartera en instrumentos denominados en UF y mantendrá una duración máxima de 365 días.

Nivel de riesgo

Bajo

Medio

Alto

Características

Serie F al 30-04-2026

| | |
|---|---------------------------------|
| Tipo de Fondo | |
| Deuda de corto plazo con duración menor o igual a 365 días | |
| Patrimonio Fondo | Patrimonio Serie |
| \$589.865.466.494 | \$2.654.458.071 |
| Partícipes del Fondo | Moneda Fondo |
| 79.942 | CLP |
| Remuneración máx (Iva incluido) | Tasa anual de costos a la fecha |
| 0,6545% | 0,12% |
| Inversión mínima serie | Días para el pago de rescate |
| \$1.000.000.000 - más (Solo aportes efectuados por Fondos de Pensiones) | 1 día hábil bancario |

Comisión de salida

Serie F

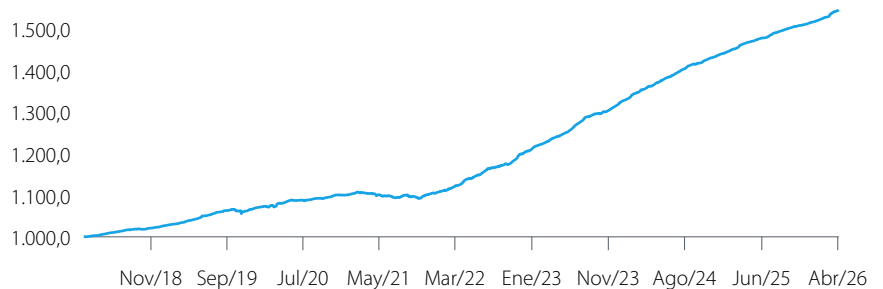
| Permanencia del aporte | Comisión (IVA incluido) | % cuotas Liberadas del cobro |
|------------------------|-------------------------|------------------------------|
| No exige | Sin Comisión | 100% |

¿Qué pasó en el último mes?

Abril / Durante el mes el desempeño del Fondo se explicó por el sorpresivo IPC del mes de marzo. El cual fue de un 1% por sobre el 0,6% esperado por el mercado. Entre las divisiones con aumentos en sus precios, destacaron transporte, y educación. El Imacec de marzo de 2026 cayó 0,1% en comparación con igual mes del año anterior. La serie desestacionalizada aumentó 0,3%, tanto respecto del mes precedente, como en doce meses. El mes registró un día hábil más que marzo de 2025. Durante el mes en su reunión de Tasa de Política Monetaria (TPM) el Banco Central de Chile decidió mantener la tasa.

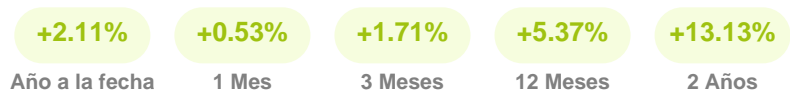
Evolución del Valor Cuota

desde inicio del fondo, Serie F al 30-04-2026

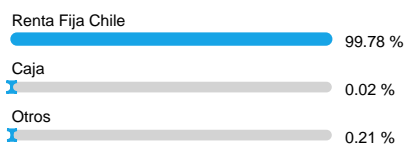


Rentabilidades Nominales Acumuladas

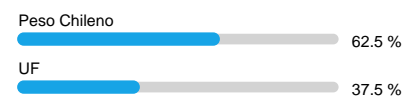
Serie F al 30-04-2026



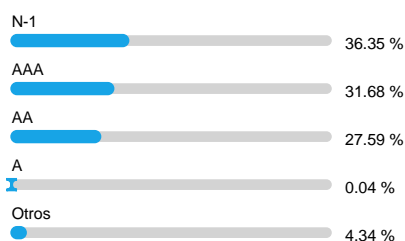
Distribución clase de activo *



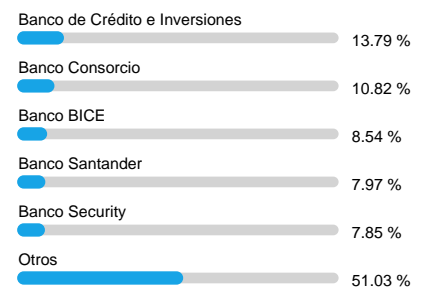
Distribución moneda *



Distribución de riesgo *



Top emisores *



(*) Información al 30-04-2026