

Objetivo del fondo

Este Fondo está orientado a una inversión de largo plazo. Invierte en instrumentos de deuda de corto, mediano y largo plazo, además de instrumentos de capitalización nacionales o extranjeros. La exposición en acciones, cuotas de fondos con subyacente accionario o índices representativos de acciones podrá como máximo representar un 80% del total del fondo.

Nivel de riesgo

Bajo

Medio

Alto

Características

Serie PATRI al 31-03-2026

Tipo de Fondo
Balanceado Moderado

Patrimonio Fondo
\$51.965.840.922

Patrimonio Serie
\$4.814.234.041

Partícipes del Fondo
99.743

Moneda Fondo
CLP

Remuneración máx (Iva incluido)
2,00%

Tasa anual de costos a la fecha
1,05%

Inversión mínima serie
20.000.000 - más.

Días para el pago de rescate
4 días hábiles

Comisión de salida

Serie PATRI

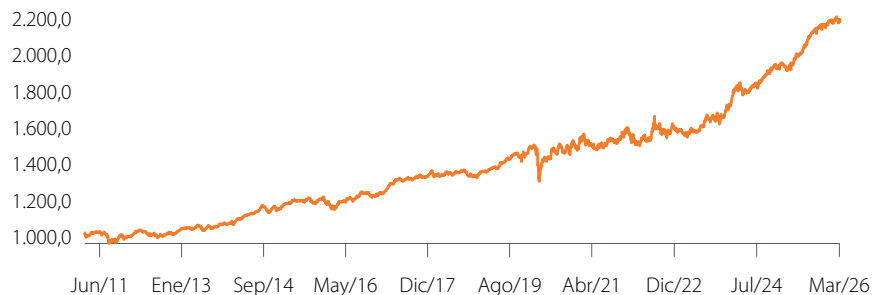
Permanencia del aporte	Comisión (IVA incluido)	% cuotas Liberadas del cobro
1 - 30 días	1,19%	25%
31-60 días	1,19%	50%
61-89 días	1,19%	75%
90 días o más	0%	100%

¿Qué pasó en el último mes?

Marzo / En marzo, el Fondo rentó prácticamente plano. La caída de la renta variable restó desempeño en el mes (con el IPSA cayendo 2,2%), aunque la subida de 6,4% del tipo de cambio apoyó la valorización en pesos de las inversiones en el exterior. En renta fija, el aporte fue positivo, especialmente desde instrumentos en UF, favorecidos por mayores presiones inflacionarias ante el repunte del petróleo en el marco del conflicto en Medio Oriente. En contraste, la renta fija nominal mostró movimientos más acotados.

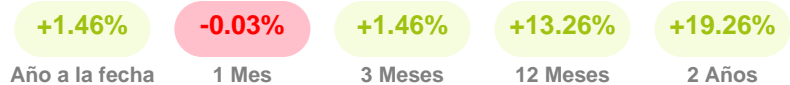
Evolución del Valor Cuota

desde inicio del fondo, Serie PATRI al 31-03-2026

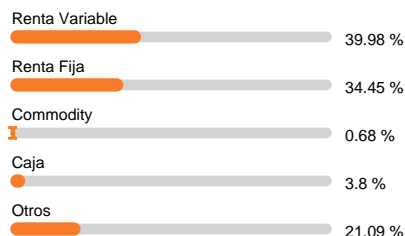


Rentabilidades Nominales Acumuladas

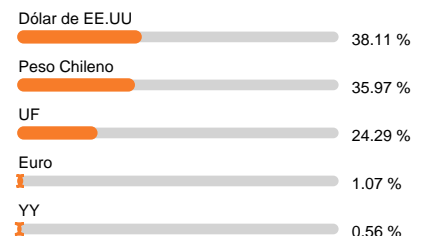
Serie PATRI al 31-03-2026



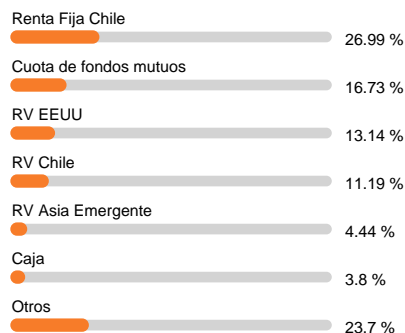
Distribución por tipo de activo *



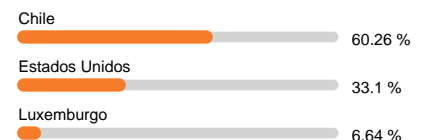
Distribución moneda *



Distribución clase de activo *



Distribución por país *



(*) Información al 31-03-2026