

Objetivo del fondo

Este Fondo está orientado a una inversión de largo plazo. Invierte en instrumentos de deuda de corto, mediano y largo plazo, además de instrumentos de capitalización nacionales o extranjeros. La exposición en acciones, cuotas de fondos con subyacente accionario o índices representativos de acciones podrá como máximo representar un 100% del total del fondo.

Nivel de riesgo

Bajo

Medio

Alto

Características

Serie CRECI al 30-04-2026

Tipo de Fondo
Balanceado Agresivo

Patrimonio Fondo
\$46.474.370.636

Patrimonio Serie
\$1.832.003.763

Participes del Fondo
130.793

Moneda Fondo
CLP

Remuneración máx (Iva incluido)
3,00%

Tasa anual de costos a la fecha
1,55%

Inversión mínima serie
\$5.000.000 - \$19.999.999

Días para el pago de rescate
4 días hábiles

Comisión de salida

Serie CRECI

| Permanencia del aporte | Comisión (Iva incluido) | % cuotas Liberadas del cobro |
|------------------------|-------------------------|------------------------------|
| 1 - 30 días | 1,19% | 25% |
| 31-60 días | 1,19% | 50% |
| 61-89 días | 1,19% | 75% |
| 90 días o más | 0% | 100% |

¿Qué pasó en el último mes?

Abril / En abril, el Fondo rentó positivo, impulsado principalmente por el repunte de la renta variable, consistente con su perfil más agresivo. A nivel local, el IPSA avanzó 2,5%, mientras que las bolsas extranjeras mostraron un buen desempeño, impulsadas por algo más de optimismo respecto a posibles negociaciones de la guerra en Medio Oriente. El tipo de cambio cayó 3,2%, lo que restó parcialmente al retorno en CLP de las inversiones internacionales. En renta fija, el aporte fue positivo, complementando el buen desempeño del fondo en el mes, sobre todo en los instrumentos en UF.

Evolución del Valor Cuota

desde inicio del fondo, Serie CRECI al 30-04-2026



Rentabilidades Nominales Acumuladas

Serie CRECI al 30-04-2026

+5.06%

Año a la fecha

+4.62%

1 Mes

+4.46%

3 Meses

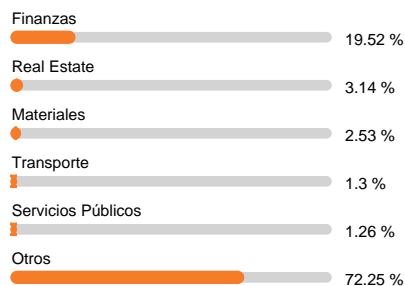
+19.75%

12 Meses

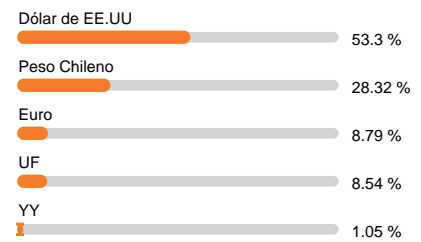
+33.14%

2 Años

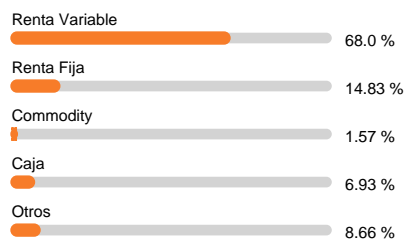
Distribución sector *



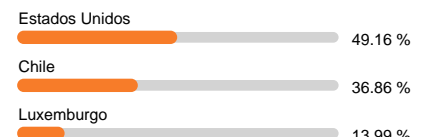
Distribución moneda *



Distribución por tipo de activo *



Distribución por país *



(*) Información al 30-04-2026