

## Objetivo del fondo

El Fondo Mutuo Mercados Emergentes está orientado a una inversión de mediano – largo plazo. Su cartera está compuesta por instrumentos de deuda y de capitalización, de los cuales, al menos el 60%, deberán pertenecer a emisores cuyos principales activos se encuentren localizados en mercados emergentes.

## Nivel de riesgo

Bajo

Medio

Alto

## Características

Serie APV al 30-04-2026

Tipo de Fondo	
Fondos de Deuda > 365 Días Internacional, Mercados Emergentes	
Patrimonio Fondo	Patrimonio Serie
\$5.025.536.479	\$491.725.286
Participes del Fondo	Moneda Fondo
3.282	CLP
Remuneración máx (Iva incluido)	Tasa anual de costos a la fecha
1,50% exento de IVA.	0,75%
Inversión mínima serie	Días para el pago de rescate
No exige.	5 días hábiles

## Comisión de salida

Serie APV

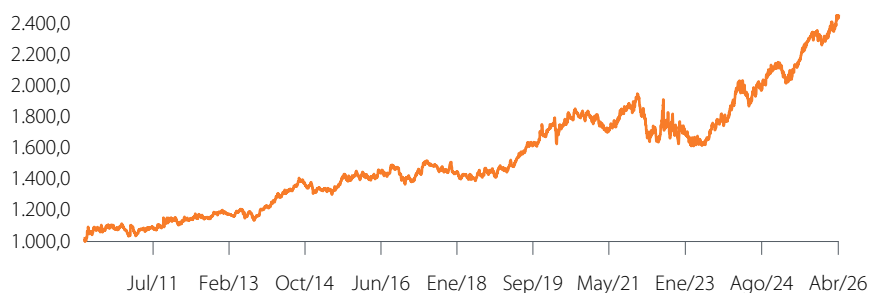
Permanencia del aporte	Comisión (IVA incluido)	% cuotas Liberadas del cobro
No exige	Sin Comisión	100%

## ¿Qué pasó en el último mes?

**Abril /** El Fondo durante abril rentó positivamente, explicado por la buena performance de los activos emergentes, apoyado por una recuperación del apetito por riesgo y por un dólar más débil, lo que favoreció tanto a la renta variable como a la renta fija de la región. En deuda emergente, el mejor tono de mercado permitió una compresión de spreads y un mayor interés por activos de mayor rendimiento, mientras que las monedas locales también se vieron beneficiadas por el debilitamiento del dólar. Si bien persistieron focos de volatilidad asociados a tensiones geopolíticas y al precio del petróleo, el balance del mes fue positivo para la clase de activo, permitiendo al fondo capturar parte de este mejor desempeño general.

## Evolución del Valor Cuota

desde inicio del fondo, Serie APV al 30-04-2026



## Rentabilidades Reales Anualizadas

Serie APV al 30-04-2026

+13.73%

1 Año

+8.01%

2 Años

+10.23%

3 Años

+3.62%

4 Años

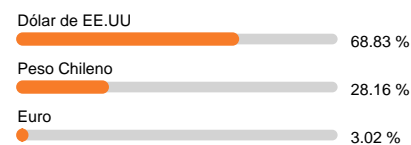
+1.07%

5 Años

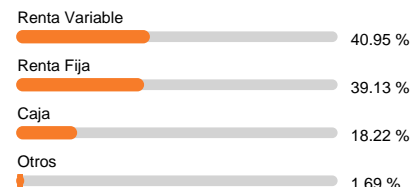
## Distribución de clase de activo RFL \*



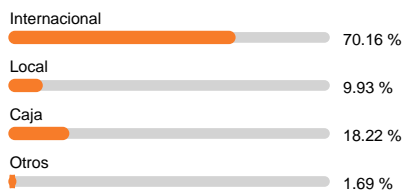
## Distribución moneda \*



## Distribución por tipo de activo \*



## Porcentaje local e internacional \*



(\*) Información al 30-04-2026