

## Objetivo del fondo

El Fondo Mutuo conveniencia está orientado a inversiones de corto plazo, denominado en pesos y su cartera esta compuesta por un 100% de instrumentos de deuda de corto plazo, de emisores nacionales que cuenten con una alta liquidez y calidad crediticia. La cartera de inversiones tendrá una duración máxima de 90 días.

## Nivel de riesgo

Bajo

Medio

Alto

## Características

Serie CORPO al 30-04-2026

Tipo de Fondo	
Deuda de corto plazo con duración menor o igual a 90 días	
Patrimonio Fondo <b>\$2.520.811.290.326</b>	Patrimonio Serie <b>\$15.544.613.749</b>
Participes del Fondo 244.344	Moneda Fondo CLP
Remuneración máx (Iva incluido) 0,3000	Tasa anual de costos a la fecha 0,16%
Inversión mínima serie \$10.000.000.000	Días para el pago de rescate 1 día hábil bancario

## Comisión de salida

Serie CORPO

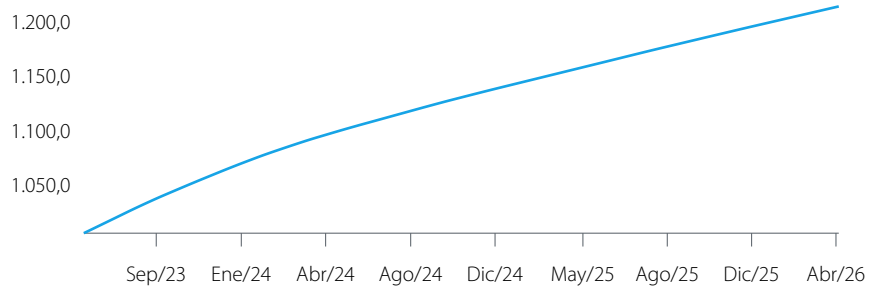
Permanencia del aporte	Comisión (IVA incluido)	% cuotas Liberadas del cobro
No exige	Sin Comisión	100%

## ¿Qué pasó en el último mes?

**Abril /** Durante el mes el desempeño del Fondo se mantuvo estable y sin variaciones relevantes, dado que las tasas en el mercado no sufrieron grandes movimientos. Por otra parte, el Banco Central realizó su tercera reunión de Política Monetaria manteniendo la TPM en 4,50% y destacando que el principal riesgo sigue siendo la guerra en Medio Oriente, especialmente por su impacto sobre el precio del petróleo y la inflación global. Además, señaló que la trayectoria futura de la TPM seguirá evaluándose reunión a reunión. En este contexto, el fondo ha disminuido levemente su duración para adaptarse al nuevo escenario de mayor riesgo e incertidumbre y debería mantener esa tendencia durante las próximas semanas.

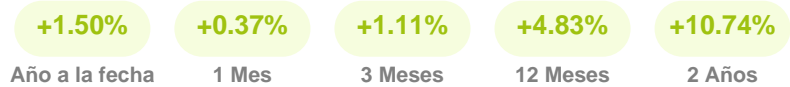
## Evolución del Valor Cuota

desde inicio del fondo, Serie CORPO al 30-04-2026

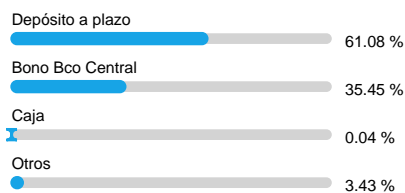


## Rentabilidades Nominales Acumuladas

Serie CORPO al 30-04-2026



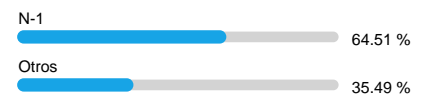
## Distribución de clase de activo RFL \*



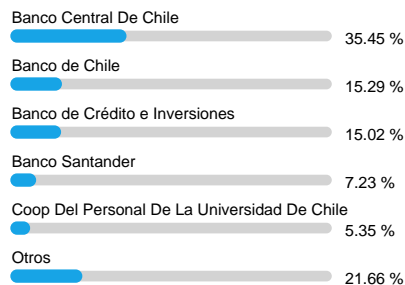
## Distribución moneda \*

Peso Chileno 100.0 %

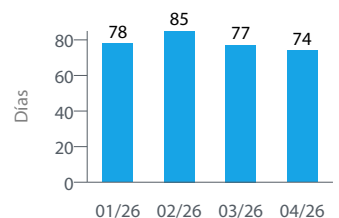
## Distribución de riesgo \*



## Top emisores \*



## Evolución de la duración \*



(\*) Información al 30-04-2026