

Objetivo del fondo

El Fondo Mutuo Acciones Nacionales tiene por objetivo dar al inversionista acceso al mercado bursátil chileno a través de un portafolio accionario nacional que considerará aspectos de diversificación, liquidez y estar invertido a lo menos el 90% de su cartera en acciones de sociedades chilenas con presencia bursátil, principalmente del índice IPSA.

Nivel de riesgo

Bajo

Medio

Alto

Características

Serie CLASI al 31-03-2026

Tipo de Fondo Accionario Nacional Large CAP	
Patrimonio Fondo \$47.431.002.853	Patrimonio Serie \$10.719.358.069
Participes del Fondo 6.834	Moneda Fondo CLP
Remuneración máx (Iva incluido) 3,9984%	Tasa anual de costos a la fecha 1,75%
Inversión mínima serie \$5.000 - \$49.999.999	Días para el pago de rescate 2 días hábiles bancario

Comisión de salida

Serie CLASI

Permanencia del aporte	Comisión (IVA incluido)	% cuotas Liberadas del cobro
1 - 60 días	1,19%	25%
61 - 89 días	1,19%	50%
90 - 119 días	1,19%	75%
120 días o más	Sin Comisión	100%

¿Qué pasó en el último mes?

Marzo / Durante marzo, el IPSA registró una caída de 2,18%, mientras que el Fondo Acciones Nacionales obtuvo una rentabilidad negativa, en línea con el desempeño del mercado local. Este resultado se dio en un contexto en que la mayoría de las compañías de la cartera presentó retornos negativos, reflejando una mayor cautela del mercado respecto de la fortaleza del consumo interno. En contraste, SQM mostró un desempeño destacado, con un alza de 12,37%, impulsada por restricciones en la oferta de fertilizantes asociadas al conflicto en Medio Oriente y por un rebote en los precios del litio. En este contexto, el desempeño del Fondo estuvo marcado por un menor apetito por riesgo y un aumento de la volatilidad en los mercados, factores que incidieron negativamente en los activos de renta variable local.

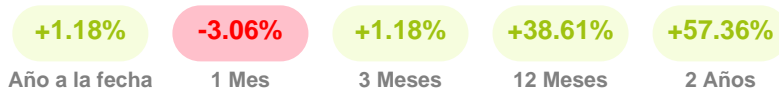
Evolución del Valor Cuota

desde inicio del fondo, Serie CLASI al 31-03-2026



Rentabilidades Nominales Acumuladas

Serie CLASI al 31-03-2026



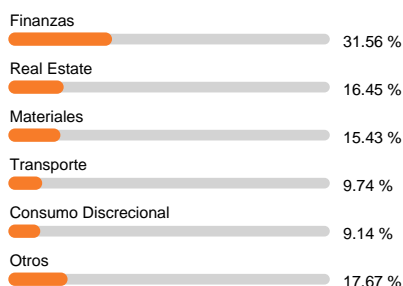
Distribución clase de activo *




Distribución moneda *



Distribución sector *



Top Posiciones *



(*) Información al 31-03-2026