

Objetivo del fondo

El Fondo Mutuo Acciones Desarrolladas está orientado a una inversión de largo plazo. Su cartera está compuesta por instrumentos de capitalización de los cuales al menos el 60% deberá pertenecer a emisores cuyos principales activos se encuentren localizados en mercados desarrollados.

Nivel de riesgo

Bajo

Medio

Alto

Características

Serie PATRI al 31-03-2026

Tipo de Fondo
Accionario Desarrollado

Patrimonio Fondo
\$54.630.347.783

Patrimonio Serie
\$5.734.342.289

Participes del Fondo
5.371

Moneda Fondo
CLP

Remuneración máx (Iva incluido)
2,50%

Tasa anual de costos a la fecha
0,88%

Inversión mínima serie
\$20.000.000 - más.

Días para el pago de rescate
4 días hábiles bancario

Comisión de salida

Serie PATRI

Permanencia del aporte	Comisión (IVA incluido)	% cuotas Liberadas del cobro
1 - 60 días	1,19%	25%
61 - 89 días	1,19%	50%
90 - 119 días	1,19%	75%
120 días o más	Sin Comisión	100%

¿Qué pasó en el último mes?

Marzo / El Fondo registró una rentó negativamente, en un entorno de menor apetito por el riesgo, asociado principalmente a la intensificación del conflicto geopolítico en Medio Oriente. Este escenario tuvo repercusiones sobre el mercado energético, en particular por el impacto sobre el estrecho de Ormuz, ruta donde transita cerca del 20% de las exportaciones mundiales de petróleo. Como resultado, el precio del crudo presentó un alza significativa, superando los USD 100 por barril. El aumento en los precios de la energía llevó al mercado a revisar al alza sus expectativas de inflación, incorporando un escenario de condiciones financieras más restrictivas a nivel global. En este contexto, Europa y Asia se vieron más afectadas, dada su mayor dependencia de las importaciones energéticas.

Evolución del Valor Cuota

desde inicio del fondo, Serie PATRI al 31-03-2026

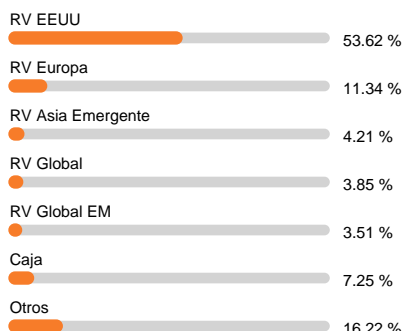


Rentabilidades Nominales Acumuladas

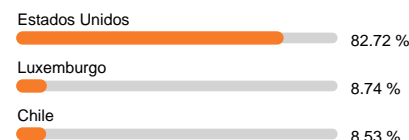
Serie PATRI al 31-03-2026



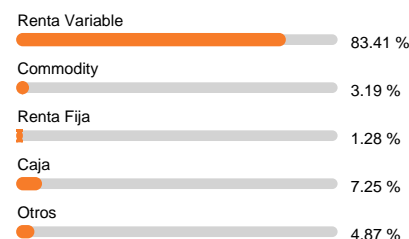
Distribución clase de activo *




Distribución por país *



Distribución por tipo de activo *



Top emisores *



(*) Información al 31-03-2026